

Sparbankernas delårsrapport

Januari-mars 2011

Januari-mars 2011

jämfört med januari-mars 2010

- Sparbankernas samlade rörelseresultat exklusive jämförelsestörande poster ökade med 76 procent till 750 mkr (427).
- Sparbankernas samlade rörelseresultat ökade med 554 mkr till 1 016 mkr (462).
- Räntenettet uppgick till 1 269 mkr (958).
- Rörelsekostnaderna var i stort oförändrade och uppgick till 1 084 mkr (1 078).

Januari-mars 2011

jämfört med oktober-december 2010

- Sparbankernas samlade rörelseresultat ökade med 568 mkr till 1 016 mkr (445).
- Räntenettet ökade med 7 procent till 1 269 mkr (1 189).
- Rörelsekostnaderna minskade med 12 procent till 1 084 mkr (1 235).

”Starkt rörelseresultat och fortsatt ökning av de samlade affärsvolymerna.



Starkt rörelseresultat och fortsatt ökning av de samlade affärsvolymerna



2011 har börjat mycket bra för Sparbankernas Riksförbunds 62 medlemsbanker. Under januari-mars ökade det samlade rörelseresultatet exklusive jämförelsestörande poster med hela 76 procent jämfört med samma period 2010, från 427 mkr till 750 mkr. Det samlade rörelseresultatet uppgick till 1 016 mkr, en ökning med 554 mkr jämfört med 2010. Resultatet är alltså mycket gott oavsett om jämförelsestörande poster (huvudsakligen utdelning på Swedbankaktier) tas med eller ej.

Bakom det goda resultatet ligger framför allt följande faktorer:

- Den genomsnittliga affärsvolymer ökade med 5,9 procent jämfört med motsvarande period 2010, huvudsakligen beroende på ökad in- och utlåning i egen portfölj.
- Räntenettet ökade med 32,5 procent, huvudsakligen beroende på stigande marknadsräntor.
- Kreditförlusterna minskade kraftigt från en redan låg nivå (från 25 mkr till 5 mkr).
- Kostnaderna var i princip oförändrade (1 084 mkr jämfört med 1 078 mkr 2010).
- Erhållna utdelningar ökade från 0 till 232 mkr, framför allt beroende på utdelning från sparbankernas innehav av aktier i Swedbank.

Sparbankernas Riksförbund ser mycket positivt på det starka kvartalsresultatet, som bekräftar att sparbanksidén med lokal förankring och långsiktighet är mer aktuell än någonsin. Bland annat är vi övertygade om att den goda marknadskänedom som den lokala förankringen ger har bidragit till att sparbankernas kreditförluster är mycket låga – mycket lägre än förlusterna hos andra banker vars huvudkontor ligger i någon av storstäderna. Detsamma gäller för den ökande in- och utlåningen.

I sparbankernas verksamhetsidé ingår även att verka för sparfrämjande och att spela en aktiv roll i utvecklingen av lokala samhällen på de orter där de verkar. Som en del i detta arbete arrangerade sparbankerna tillsammans med Swedbank i år för andra gången Tillväxtdagarna. Under två dagar i mars samlades representanter från bland annat näringsliv, politik och organisationer i Göteborg för att nätverka och diskutera kring frågor som förändring, entreprenörskap utveckling och tillväxt.

Övind Neiman, vd Sparbankernas Riksförbund

Ekonomisk översikt

Resultaträkning, mkr

	Jan-mar 2011	Okt-dec 2010	Förändring, %	Jan-mar 2010	Förändring, %
Räntenetto	1 269	1 189	6,7	958	32,5
Erhållna utdelningar	232	6		0	
Provisionsnetto	572	630	-9,0	512	11,9
Nettoresultat finansiella transaktioner	16	56	-71,4	60	-73,3
Övriga intäkter	16	1		35	-54,3
Summa intäkter	2 105	1 882	11,8	1 565	34,6
Personalkostnader	592	659	-10,2	582	1,7
Av- och nedskrivningar	62	69	-10,1	62	0,0
Övriga kostnader	430	507	-15,2	434	-0,9
Summa rörelsekostnader	1 084	1 235	-12,2	1 078	0,6
Resultat före kreditförluster	1 021	647	58,0	487	109,4
Kreditförluster inklusive värdeförändring övertagen egendom	5	202		25	-80,0
Rörelseresultat	1 016	445	128,1	462	120,0

Balansräkningsdata, mkr

	Jan-mar 2011	Okt-dec 2010	Förändring, %	Jan-mar 2010	Förändring, %
Utlåning till allmänheten	165 363	164 596	0,5	160 965	2,7
Inlåning från allmänheten	176 931	180 654	-2,1	164 855	7,3
Summa eget kapital	31 451	29 807	5,5	27 290	15,2
Balansomslutning	216 086	217 549	-0,7	198 513	8,9
Total genomsnittlig affärsvolym	681 209	659 963	3,2	643 045	5,9

Nyckeltal

	Jan-mar 2011	Okt-dec 2010	Förändring, %	Jan-mar 2010	Förändring, %
Räntabilitet på eget kapital, %	9,82	4,64		5,75	
K/I-tal före kreditförluster	0,52	0,67		0,69	
K/I-tal efter kreditförluster	0,52	0,76		0,71	
Soliditet, %	14,53	13,68		13,72	
Antal årsarbetare	3 461	3 390	2,1	3 460	-0,0

Januari-mars 2011 jämfört med januari-mars 2010

Räntenetto

Räntenettet ökade med 32,5 procent under första kvartalet 2011 jämfört med samma period 2010.

Intäkter

Provisionsnettot ökade med 11,9 procent jämfört med samma period föregående år. Erhållna utdelningar ökade från 0 till 232 mkr, framför allt beroende på utdelning från sparbankernas innehav av aktier i Swedbank. Nettoresultat finansiella transaktioner minskade däremot med 44 mkr till 16 mkr, med stora skillnader mellan de olika sparbankerna. Övriga intäkter minskade med 54,3 procent till 16 mkr (35).

Kostnader

Summa rörelsekostnader var i stort sett oförändrade jämfört med motsvarande period 2010 och uppgick till 1 084 mkr (1 078). Den största posten utgjordes av personalkostnader, som ökade med 1,7 procent till 592 mkr (582). Kreditförluster inklusive värdeförändring övertagen egendom minskade med 80 procent till 5 mkr (25). Kreditförlusterna uppgick till 0,03 procent av sparbankernas medelomslutning (0,13).

Affärsvolym

Den genomsnittliga affärsvolymen uppgick till 681 mdr, en ökning med 5,9 procent jämfört med samma period 2010. I den genomsnittliga affärsvolymen ingår förutom in- och utlåning i egen portfölj även de volymer som sparbankerna förmedlar till bland annat Swedbank Hypotek och Swedbank Robur. Den enskilt största bidragande orsaken till ökningen var att inlåning från allmänheten i egen portfölj ökade med cirka 12 mdr till 177 mdr. Utlåning i egen portfölj ökade med 4 mdr till 165 mdr. Den totala balansomslutningen ökade med 8,9 procent till 216 mdr.

Januari-mars 2011 jämfört med oktober-december 2010

Räntenetto

Räntenettet ökade med 6,7 procent under första kvartalet 2011 jämfört med fjärde kvartalet 2010.

Intäkter

Provisionsnettot minskade med 9 procent och uppgick till 572 mkr (630). Nettoresultat finansiella transaktioner minskade med 71,4 procent till 16 mkr (56). Övriga intäkter uppgick till 16 mkr, en ökning med 15 mkr.

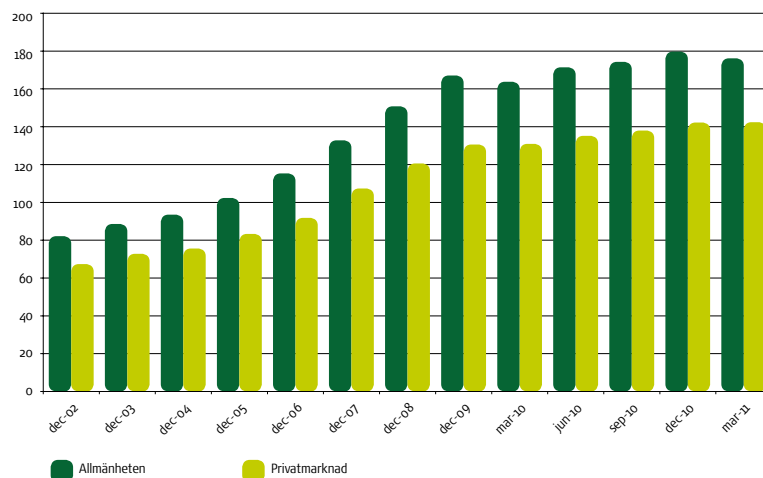
Kostnader

Summa rörelsekostnader minskade med 12,2 procent. Den största enskilda posten utgjordes av personalkostnader, som minskade med 10 procent till 592 mkr. Kreditförluster inklusive värdeförändring övertagen egendom minskade med 197 mkr till 5 mkr (202).

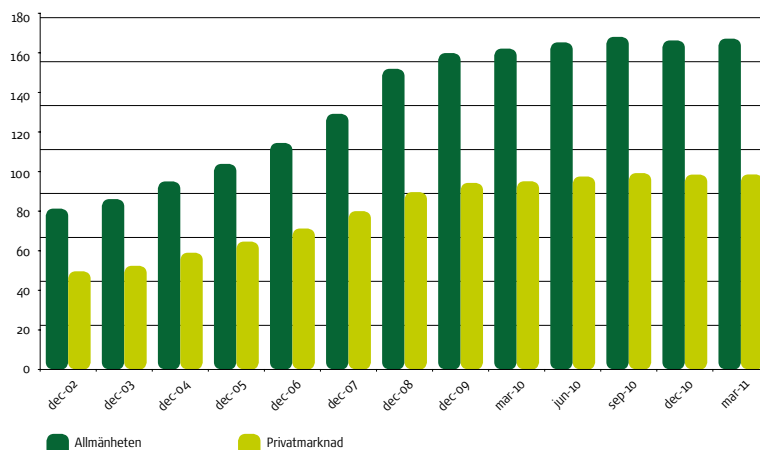
Affärsvolym

Den genomsnittliga affärsvolymen ökade med 3,2 procent och uppgick till 681 mdr.

Inlåning sparbankerna, mdr

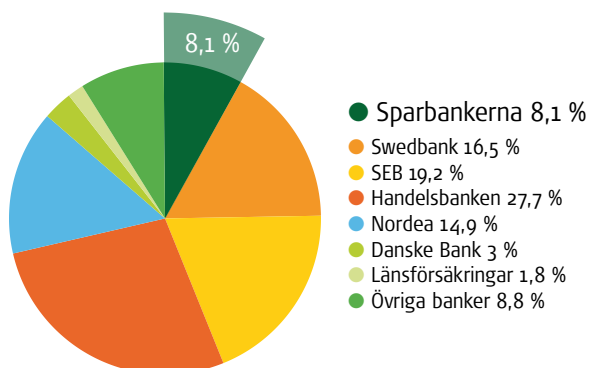


Utlåning sparbankerna, mdr

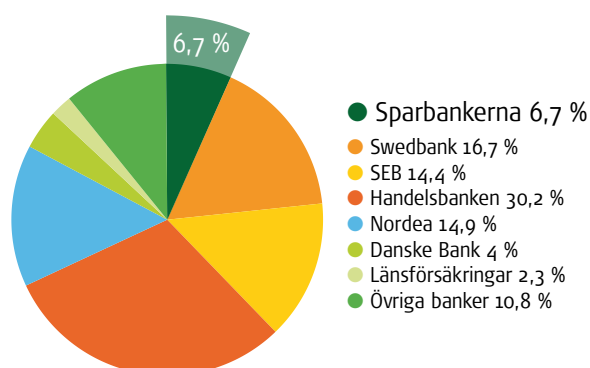


Marknadsandelar 2011-03-31

Inlåning från allmänheten, andel i procent



Utlåning till allmänheten inklusive bolån, andel i procent



Källa: Statistiska Centralbyrån, Finansmarknadsstatistik

Resultatposter, tkr

	Jan-mar 2011	Jan-mar 2010	Förändring, %
Ränteintäkter (inklusive leasing)	1 903 090	1 182 855	60,9
Räntekostnader	-634 458	-225 241	181,7
Räntenetto	1 268 632	957 614	32,5
Erhållna utdelningar	231 849	172	
Provisionsintäkter	659 883	598 243	10,3
Provisionskostnader	-87 990	-86 416	1,8
Nettoresultat finansiella transaktioner	16 556	60 430	-72,6
Övriga rörelseintäkter	16 168	35 231	-54,1
Summa övriga rörelseintäkter	836 466	607 660	37,7
Summa räntenetto och rörelseintäkter	2 105 098	1 565 274	34,5
Allmänna administrationskostnader	919 892	911 069	1,0
- varav personalkostnader	592 498	582 607	1,7
- därav avsättning vinstandelar	20 410	17 317	17,9
- varav IT-kostnader	164 967	164 600	0,2
- varav övriga allmänna administrationskostnader	162 427	163 862	-0,9
Av- och nedskrivningar av anläggningstillgångar	61 934	62 244	-0,5
- varav goodwill	30 619	32 733	-6,5
Övriga rörelsekostnader	102 769	104 457	-1,6
Summa kostnader före kreditförluster	1 084 595	1 077 770	0,6
Resultat före kreditförluster	1 020 503	487 504	109,3
Kreditförluster, inklusive värdeförändring	4 791	25 867	-76,2
Rörelseresultat	1 015 712	461 637	120,0
Medelomslutning, MO	215 513 745	199 293 267	8,1
Total affärsvolym ultimo	681 622 630	646 633 493	5,4
Total genomsnittlig affärsvolym	681 208 099	643 045 457	5,9
Antal årsanställda	3 461	3 460	0,0

Balansräkning i sammandrag, tkr

	Mars 2011	December 2010	Förändring, 3 mån, %	Mars 2010	Förändring, 12 mån, %
Tillgångar					
Utlåning till allmänheten	165 363 355	157 089 247	5,3	160 964 963	2,7
Obligationer och andra räntebärande värdepapper	17 910 244	19 317 054	-7,3	9 346 232	91,6
Aktier och andelar	9 460 953	8 305 770	13,9	6 930 414	36,5
Övriga tillgångar	23 350 983	32 633 305	-28,4	21 271 291	9,8
Summa tillgångar	216 085 535	217 345 376	-0,6	198 512 900	8,9
Skulder					
Inlåning från allmänheten	176 931 351	180 603 583	-2,0	164 854 656	7,3
Övriga skulder	7 703 031	7 100 982	8,5	6 368 600	21,0
Summa skulder	184 634 382	187 704 565	-1,6	171 223 256	7,8
Eget kapital					
Obeskattade reserver		205 704	2,2	206 019	2,1
Fond för verkligt värde	4 586 574	3 527 008	30,0	2 149 990	113,3
Egna fonder inklusive periodens resultat	26 654 329	25 908 119	2,9	24 933 635	6,9
Summa skulder och eget kapital	216 085 535	217 345 396	-0,6	198 512 900	8,9

Nyckeltal

	Mars 2011	December 2010	Förändring, %-enheter	Mars 2010	Förändring, %-enheter
Räntabilitet på eget kapital, % helår (28 % skatt)	9,82	5,17	4,65	5,75	4,07
Kapitalstruktur					
Soliditet, %	14,53	13,61	0,92	13,72	0,81
Effektivitetsmått					
K/I-tal före förluster, netto	0,52	0,66	-0,15	0,69	-0,17
K/I-tal efter förluster, netto	0,52	0,71	-0,19	0,71	-0,19
Övrigt					
Affärsvolym per årsarbetare, tkr	196 945	202 371	-5 426	186 906	10 038

Aktieinnehav i Swedbank

	Mars 2011	December 2010	Förändring, antal	Mars 2010	Förändring, antal
Antal A-aktier	53 112 545	53 388 430	-275 885	56 061 772	-2 949 227
Antal Preferensaktier	29 345 812	29 251 812	94 000	29 987 792	-641 980

Resultaträkning exklusive jämförelsestörande poster, tkr

	Jan-mar 2011	Jan-mar 2010	Förändring, %
Ränteintäkter allmänhet	1 756 269	1 091 976	60,8
Räntekostnader allmänhet	-535 032	-140 264	281,4
Räntenetto exklusive jämförelsestörande poster	1 221 237	951 712	28,3
Provisionsintäkter	659 883	598 243	10,3
Provisionskostnader	-87 990	-86 416	1,8
Övriga rörelseintäkter	16 168	35 231	-54,1
Summa övriga rörelseintäkter	588 061	547 058	7,5
Summa räntenetto och rörelseintäkter exklusive jämförelsestörande poster	1 809 298	1 498 770	20,7
Allmänna administrationskostnader	919 892	912 410	0,8
Av- och nedskrivningar av anläggningstillgångar	31 315	29 511	6,1
Övriga rörelsekostnader	102 769	104 457	-1,6
Summa kostnader före kreditförluster	1 053 976	1 046 378	0,7
Resultat exklusive jämförelsestörande poster och före kreditförluster	755 322	452 392	67,0
Kreditförluster, inklusive värdeförändring	4 791	25 403	-81,1
Resultat exklusive jämförelsestörande poster efter kreditförluster	750 531	426 989	75,8
Ränteintäkter jämförelsestörande poster	199 592	177 746	12,3
Räntekostnader jämförelsestörande poster	-152 197	-171 844	-11,4
Räntenetto jämförelsestörande poster	47 395	5 902	
Erhållna utdelningar	231 849	172	
- varav för Swedbankaktier	225 654	0	
Nettoresultat finansiella transaktioner	16 556	60 430	-72,6
- varav reavinst Swedbankaktier	12 508	22 233	-43,7
Avskrivningar goodwill	30 619	32 733	-6,5
Resultat jämförelsestörande poster	265 181	33 771	685,2
Rörelseresultat	1 015 712	460 760	120,4
K/I-tal före kreditförluster, exklusive jämförelsestörande poster	0,58	0,70	
K/I-tal efter kreditförluster, exklusive jämförelsestörande poster	0,59	0,72	
Resultat på helår exklusive jämförelsestörande poster i förhållande till affärsvolym, %	0,44	0,25	

Tillväxtdagarna

Den 17-18 mars arrangerades Tillväxtdagarna för andra gången av sparbankerna tillsammans med Swedbank, denna gång i Göteborg. Ambitionen med Tillväxtdagarna är att samla alla som vill skapa bättre förutsättningar för lokal och regional tillväxt, entreprenörskap och företagsamhet och bidra med inspiration, samtal och nya kontakter.





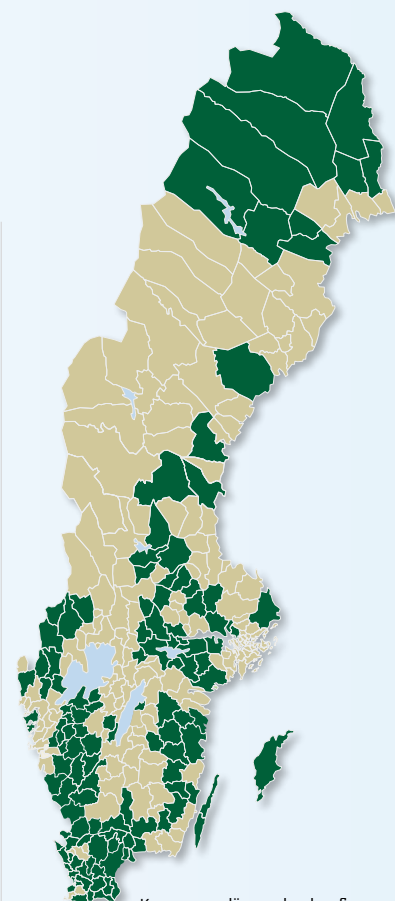
Kommuner med sparbanker

– 258 kontor på över 240 orter i 20 landskap

BLEKINGE	Orter
Sparbanken 1826	Olofström
Sparbanken i Karlshamn	Karlshamn Asarum Kyrkhult Mörrum Olofström Ringamåla Svängsta Vilshult
Sölvesborg - Mjällby Sparbank	Sölvesborg Mjällby
BOHUSLÄN	Orter
Orusts Sparbank	Henån Ellös Svanesund Varekil
Sparbanken Tanum	Tanumshede Fjällbacka Grebbe stad Hamburgsund Östad
Tjörns Sparbank	Skårhamn Källekärr Myggenäs
DALARNA	Orter
Bjursås Sparbank	Bjursås
Leksands Sparbank	Leksand Insjön Rättvik
Norrbärke Sparbank	Smedjebacken Söderbärke
Södra Dalarnas Sparbank	Hedemora Långshyttan Stora Skedvi
DALSJÖ	Orter
Dalsjöfens Sparbank	Mellrud Bengtstors Bäckefors Ed Färgelanda Högsäter Åsensbruk
GÖTLAND	Orter
Närs Sparbank	Stånga
Sparbanken Gotland	Eskelhem Klintehamn Roma Stånga
HALLAND	Orter
Falkenbergs Sparbank	Falkenberg Getinge Ullared Vessigebro Åtran
Laholms Sparbank	Laholm Knäred Våxtorp
Sparbanken Boken	Hishult Skånes- Fagerhult
Varbergs Sparbank AB	Varberg Bua Horred Håsten Skällinge Tråslövsläge Tvååker Veddige
HÄLSINGLAND	Orter
Hudiksvalls Sparbank	Hudiksvall Delsbo Enånger Forsa Iggesund järsvö
MEDELPAD	ORTER
Attmars Sparbank	Matfors

NORRBOTTEN	Orter
Sparbanken Nord	Piteå Arjeplog Arvidsjaur Gällivare Jokkmokk Kiruna Malmberget Norrjärden Pajala Roknäs Rosvik Vuollerim Älvsbyn Öjebyn Överkalix Övertorneå
NÄRKE	Orter
Lekebergs Sparbank	Fjugesta
SKÅNE	Orter
Ekeby Sparbank	Ekeby
Frenninge Sparbank	Vollsjö
Färs & Frosta Sparbank	Lund Dalby Eslöv Höör Hörby Kävlinge Löberöd Lomma Löddeköpinge Simrishamn Sjöbo Staffanstorps Svalöv Södra Sandby Tomelilla Vollsjö Ystad
Ivetofta Sparbank i Bromölla	Bromölla Näsrum
Skurups Sparbank	Skurup Rydsgård
Snapphanebygdens Sparbank	Bjärnum Visseltofta
Sparbanken 1826	Kristianstad Arkelstorp Broby Degeberga Fjälkinge Hässleholm Hästveda Killeberg Krislinge Lönsboda Näsby Osby Sibbhult Sösdala Tollarp Tyringe Vittsjö Vä Åhus
Sparbanken Göinge AB	Vinslöv Farstorp Glimåkra Röke
SMÅLAND	Orter
Häradsparbanken Mönsterås	Mönsterås Fliseryd
Högsby Sparbank	Högsby
Lönneberga- Tuna-Vena Sparbank	Vena Silverdalen Tuna
Markaryds Sparbank	Markaryd

Sparbanken Eken AB	Ryd Delary Grimslöv Långasjö Åryd Älmeboda
Södra Hestra Sparbank	Hyltebruk Burseryd Torup Unnaröd
Tjustbygdens Sparbank AB Västervik	Ankarsrum Gamleby
Vimmerby Sparbank AB	Vimmerby
Virserums Sparbank	Virserum
Älems Sparbank	Älem Blomstermåla Timmernabben
SÖDERMANLAND	Orter
Sparbanken Rekarne AB	Eskilstuna Mariefred Strängnäs Torshälla
Sörmlands Sparbank	Katrineholm Flen Malmköping Nyköping Oxelösund Vingåker
UPPLAND	Orter
Roslagens Sparbank	Norrtälje Grind Hallstavik Rimbo Ålmsta
Sparbanken i Enköping	Enköping Bro Bålsta Kungsängen
VÄRMLAND	Orter
Fryksdalens Sparbank	Sunne
Westra Wermlands Sparbank	Arvika Charlottenberg Edane Koppom Tockfors Åmotfors Årjäng
VÄSTERGÖTLAND	Orter
Mjölby Sparbank	Överlida
Sparbanken Alingsås AB	Alingsås Herrljunga Lerum Sollenbrunn Vårgårda
Sparbanken Lidköping AB	Lidköping Framnäs
Sparbanken Skaraborg AB	Skara Götene Kvånum Nossebro Vara Vedum
Sparbanken Tranemo	Tranemo Dalstorp Långhem
Swedbank Sjuhärad AB	Borås Bollebygd Dalsjöfors Fristad Kinna Sandared Skene Svenljunga Sätilla
Tidaholms Sparbank	Tidaholm Brandstorp Mullsjö



Kommuner där sparbanker finns
Sparbanken Syd och Sparbanken Öresund
är ej medräknade.
Fetmarkerad ort = bankens huvudkontor.

Ulricehamns Sparbank	Ulricehamn Dalum Gällstad Hökerum
Åse och Viste Härads Sparbank	Grästorps
VÄSTMANLAND	Orter
Bergslagens Sparbank AB	Lindesberg Fellingsbro Frövi Kopparberg Nora Storå
Sala Sparbank	Sala Heby Tärnsjö Östervåla
Sparbanken Västra Mälardalen	Köping Arboga Kolsva Kungsör
ÄNGERMANLAND	Orter
Sidensjö Sparbank	Sidensjö Skorped
ÖLAND	Orter
Ölands Bank AB	Borgholm Degerhamn Färjestaden Löttorp Mörbylånga
ÖSTERGÖTLAND	Orter
Kinda-Ydre Sparbank	Kisa Horn Rimforsa Österbymo
Vadstena Sparbank	Vadstena
Valdemarsviks Sparbank	Valdemarsvik Gusum
Åtvidabergs Sparbank	Åtvidaberg

Om sparbankerna

I Sverige finns totalt 64 sparbanker varav 62 är medlemmar i Sparbankernas Riksförbund. Sparbankerna har tillsammans närmare 3 400 medarbetare och cirka 2 miljoner privat- och företagskunder, fördelade på totalt 258 bankkontor i fler än 120 kommuner. Tillsammans hade sparbankerna under 2010 en balansslutning på 217 miljarder kronor och ett samlat rörelseresultat på cirka 2 miljarder kronor. Efter de fyra storbankerna kommer sparbankerna sammantaget på femte plats när det gäller in- och utlåningsvolymerna till allmänheten.

Sveriges sparbanker är annorlunda banker. Oavsett associationsform har sparbankerna en gemensam värdegrund med fokus på en sund vardagsekonomi, att stimulera till sparande, att se till att pengarna kommer till nytta för orten och att bidra till lokalsamhällets utveckling. På så sätt fungerar sparbankerna som lokala utvecklingsmotorer och samverkar ofta med lokalpolitiker, myndigheter, organisationer och företagare för att åstadkomma förändring, utveckling och tillväxt i hela landet.

Sparbanksidéns särprägel

• En sparbank verkar för sparsamhet

Sparbankerna har en gemensam värdegrund som bygger på vikten av en sund vardagsekonomi, eget sparande och hjälp till självhjälp. Finansiell folkbildning, eller mer specifikt privatekonomi och sparande, är en av sparbankernas hjärtefrågor. För att redan tidigt främja sparande och visa vikten av en sund privatekonomi har många sparbanker etablerat samarbeten med skolor på sina orter.

• En sparbank är en lokalt förankrad bank med lokal kreditgivning

Sparbankerna är lokala banker, till skillnad från andra banker som har lokala bankkontor. Sparbankerna skiljer sig därför från andra banker på en rad punkter:

- En sparbank har lokal kreditgivning och demokratiskt valda lokala huvudmän.
- I en sparbank fattas besluten så nära kunden som möjligt, inte i någon av storstäderna.
- En sparbank gör ofta andra bedömningar av risker och möjligheter än övriga banker, eftersom lokala faktorer vägs in i besluten.
- En sparbank är beroende av hur det går för området där den verkar, vilket skapar starka incitament för att bidra till lokalsamhällets utveckling och agera långsiktigt.
- Sammantaget gör långsiktigheten tillsammans med den lokala förankringen och kunskapen att sparbankerna fattar beslut som är bäst för kunden, banken och samhället sparbanken verkar i.

• I en sparbank kan ingen enskild person eller organisation göra anspråk på vinsten

Sparbankerna har inga aktieägare som kan kräva vinstutdelning, utan styrs av demokratiskt valda lokala huvudmän eller av en sparbanksstiftelse. Det innebär att vinsten stannar i den lokala sparbanken, vilket ger banken möjlighet att göra nytta på orten där den och dess kunder lever och verkar.

Sparbankernas Riksförbund

ORG.NR: 879500-4863
BESÖK: Sveavägen 17, 8 tr
POST: Box 16249,
103 24 Stockholm

TEL: 08-545 291 60
FAX: 08-545 291 69

info@sparbankerna.se
www.sparbankerna.se

Frågor om rapporten besvaras av:

Öivind Neiman/VD
oivind.neiman@sparbankerna.se
TEL: 08-545 291 62
MOBIL: 073 422 1501

Lena Silén/FÖRBUNDEKONOM
lena.silen@sparbankerna.se
TEL: 08-545 291 63
MOBIL: 070 775 1990



Om Sparbankernas Riksförbund

Sparbankernas Riksförbund är ett branschförbund för sparbanker och sparbanksstiftelser med uppgift att tillvarata medlemmarnas gemensamma intressen. Vi representerar medlemsföretagen gentemot myndigheter och organisationer och är också remissinstans och förhandlingspart i ärenden av betydelse för våra medlemmar.