



SPARBANKERNAS
RIKSFÖRBUND

Sammanställning

Sparbankernas ekonomiska rapporter 2013

Sammanställd av Sparbankernas Riksförbund



Om sparbankerna

I Sverige finns totalt 63 sparbanker varav 61 är medlemmar i Sparbankernas Riksförbund. Sparbanken Syd och Sparbanken Öresund AB är inte medlemmar. Medlemsbankerna har tillsammans drygt 3 200 medarbetare och drygt 2 miljoner privat- och företagskunder, fördelade på totalt cirka 240 bankkontor i fler än 120 kommuner.

Tillsammans hade sparbankerna under 2013 en balansomslutning på 270 miljarder kronor och ett samlat rörelseresultat på cirka 4 miljarder kronor. Efter de fyra storbankerna kommer sparbankerna sammantaget på femte plats när det gäller in- och utlåningsvolym till allmänheten.

Sveriges sparbanker är annorlunda banker. Oavsett associationsform har sparbankerna en gemensam värdegrund som bygger på ett samhällsengagemang, att se till att pengarna kommer till nytta för orten och att bidra till lokalsamhällets utveckling. På så sätt fungerar sparbankerna som lokala utvecklingsmotorer och samverkar ofta med företag och organisationer, myndigheter och lokalpolitiker för att åstadkomma förändring, utveckling och tillväxt i hela landet.

Bland sparbankerna i Sverige finns två olika associa-

tionsformer nämligen sparbank och stiftelseägt bankaktiebolag. Av förbundets medlemmar är 48 sparbanker, med den juridiska associationsformen sparbank. 13 sparbanker är bankaktiebolag, med den juridiska formen AB, vilka helt eller delvis ägs av en eller flera sparbanksstiftelser. Fem av dessa 13 bankaktiebolag ägs såväl av en sparbanksstiftelse som av Swedbank. De sparbanksstiftelsedelägda sparbankerna är:

- Färs & Frosta Sparbank AB ägs till 70 procent av en sparbanksstiftelse.
- Vimmerby Sparbank AB ägs till 60 procent av en sparbanksstiftelse.
- Swedbank Sjuhärad AB ägs till 52,5 procent av en sparbanksstiftelse.
- Sparbanken Rekarne AB ägs till 50 procent av en sparbanksstiftelse.
- Ölands Bank AB ägs till 40 procent av en sparbanksstiftelse.

Innehåll

3	Resultaträkning 2013 - 2012 för samtliga sparbanker
4	Balansräkning 2013 - 2012 för samtliga sparbanker
5	Resultaträkning exklusive jämförelsestörande poster, samtliga sparbanker
6	Utlåning
6	Inlåning
6	Nyckeltal samtliga sparbanker
6	Definitioner
7	Kommuner där sparbanker finns

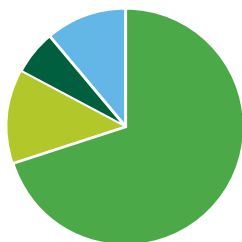
Resultaträkning 2013 - 2012 för samtliga sparbanker, mkr

	2013	2012	Förändring, %
Ränteintäkter	7 911	9 126	-13
Räntekostnader	-2 669	-3 595	-26
Räntenetto	5 242	5 531	-5
Erhållna utdelningar	874	464	88
Provisioner, netto	2 493	2 391	4
Nettoresultat finansiella transaktioner	202	296	-32
- varav reavinster Swedbanksaktier	47	75	-37
Övriga rörelseintäkter	96	78	23
Summa övriga rörelseintäkter	3 665	3 229	14
Summa räntenetto och rörelseintäkter	8 907	8 760	2
Personalkostnader	2 591	2 523	3
IT-kostnader	694	690	1
Övr allmänna administrationskostnader	712	709	0
Av- o nedskrivningar, anläggningstillgångar	197	255	-22
- varav goodwill	68	108	-37
Övriga rörelsekostnader	414	435	-5
Summa rörelsekostnader	4 608	4 612	0
Resultat före kreditförluster	4 299	4 148	4
Kreditförluster netto	321	588	-45
Nedskrivningar på finansiella tillgångar	1	0	
- varav nedskrivning Swedbanksaktier	0	0	
Rörelseresultat	3 977	3 560	12
K/l - tal före kreditförluster	0,52	0,53	
K/l - tal efter kreditförluster	0,55	0,59	

Balansräkning 2013 - 2012 för samtliga sparbanker, mkr

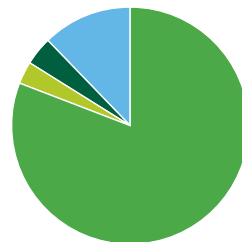
	31 dec 2013	31 dec 2012	Förändring, %
Tillgångar			
Utlåning till allmänheten	189 422	176 430	7
Obligationer och andra räntebärande värdepapper	34 033	31 057	10
Aktier och andelar	16 548	11 533	43
Övriga tillgångar	30 462	34 059	-11
Summa tillgångar	270 465	253 079	7
Skulder, avsättningar o eget kapital			
In- och upplåning från allmänheten	218 180	208 236	5
Övriga skulder	8 139	7 872	3
Summa skulder och avsättningar	226 319	216 108	5
Obeskattade reserver	386	1 026	-62
Fond för verkligt värde	10 577	6 165	72
Egna fonder inklusive periodens resultat	33 183	29 780	11
Summa skulder och eget kapital	270 465	253 079	7

Tillgångar i förhållande till balansomslutning



- Utlåning till allmänheten 70 %
- Obligationer och räntebärande värdepapper 13 %
- Aktier och andelar 6 %
- Övriga tillgångar 11 %

Skulder och eget kapital i förhållande till balansomslutning



- Inlåning från allmänheten 81 %
- Övriga skulder 3 %
- Fond för verkligt värde 4 %
- Egna fonder inklusive periodens resultat 12 %

Resultaträkning exklusive jämförelsestörande poster, samtliga sparbanker, mkr

	2013	2012	Förändring, %
Ränteintäkter allmänhet	7 237	8 299	-12,8
Räntekostnader allmänhet	-2 321	-3 238	-28,3
Räntenetto exklusive jämförelsestörande poster	4 916	5 061	-2,9
Provisionsintäkter	2 918	2 787	4,7
Provisionskostnader	-425	-396	7,3
Övriga rörelseintäkter	96	78	23,1
Summa övriga rörelseintäkter	2 589	2 469	4,9
Summa räntenetto och rörelseintäkter exklusive jämförelsestörande poster	7 505	7 530	-0,3
Allmänna administrationskostnader	3 997	3 922	1,9
Av- och nedskrivningar av anläggningstillgångar	125	147	-15,0
Övriga rörelsekostnader	414	435	-4,8
Summa kostnader före kreditförluster	4 536	4 504	0,7
Resultat exklusive jämförelsestörande poster och före kreditförluster	2 969	3 026	-1,9
Kreditförluster, inkl värdeförändring	321	588	-45,4
Resultat exklusive jämförelsestörande poster efter kreditförluster	2 648	2 438	8,6
Ränteintäkter jämförelsestörande poster	1 040	1 303	-20,2
Räntekostnader jämförelsestörande poster	-714	-833	-14,3
Räntenetto jämförelsestörande poster	326	470	-30,6
Erhållna utdelningar	874	464	
- varav för Swedbankaktier	833	390	
Nettoresultat finansiella transaktioner	202	296	-31,8
- varav reavinst Swedbankaktier	47	75	
Avskrivningar goodwill	72	108	-33,3
Nedskrivning på finansiella tillgångar	1	0	
Resultat jämförelsestörande poster	1 329	1 122	18,5
Rörelseresultat	3 977	3 560	11,7
K/I-tal före kreditförluster, exklusive jämförelsestörande poster	0,60	0,60	
K/I-tal efter kreditförluster, exklusive jämförelsestörande poster	0,65	0,68	

Utlåning

Utlåningsfördelning per kundsektor, procent	2013	2012
Offentlig sektor	0,4	0,4
Företagssektor	38,6	39,3
Hushållssektor	60,5	59,7
-varav personliga företagare	23	24
Övrigt	0,5	0,6

Inlåning

Inlåningsfördelning per kundsektor, procent	2013	2012
Offentlig sektor	2,8	2,3
Företagssektor	18,0	17,7
Hushållssektor	77,5	78,3
-varav personliga företagare	17,9	18,7
Övrigt	1,7	1,7

Nyckeltal samtliga sparbanker

	31 dec 2013	31 dec 2012
Soliditet, %	16,28	14,45
Kapitaltäckningskvot	2,29	2,17
Räntabilitet på eget kapital, %	7,26	7,77
Räntenetto i förhållande till medelomslutning (placeringsmarginal)	2,01	2,28
In-/utlåningsrelation allmänheten	115	118,03
Medelomslutning, mkr	260 377	242 416
Affärsvolym vid årets slut, mkr	790 669	732 885
Affärsvolym genomsnittlig, mkr	761 038	713 463
Affärsvolym/årsarbetare, tkr	234 304	214 763
Kreditförlustnivå, %	0,2	0,33
Osäkra lånefordringar i % av utlåning till allmänheten	1,4	1,58
Reserveringar i % av utlåning till allmänheten brutto	0,7	0,85
Antal årsarbetare	3 244	3 305

Definitioner

Soliditet

Beskattat eget kapital samt obeskattade reserver enligt balansräkningen med avdrag för latent skatt (22 procent), i förhållande till balansomslutningen vid årets utgång.

Kapitaltäckningskvot

Kapitalbas i förhållande till kapitalkrav.

Räntabilitet på eget kapital

Rörelseresultat efter schablonskatt (22 procent) i relation till genomsnittligt eget kapital. Genomsnittligt eget kapital beräknas som ett genomsnitt av årets ingående och utgående balans.

Medelomslutning (MO)

En tolfedel av summa månadsbalanser.

Affärsvolym

In- och utlåning i egen balansräkning plus förmedlade krediter, fonder och försäkringar.

Årsanställd samtliga

Antalet arbetade timmar totalt/i tjänster som omfattas av BAO-avtalet, dividerat med 1730.

Kreditförlustnivå

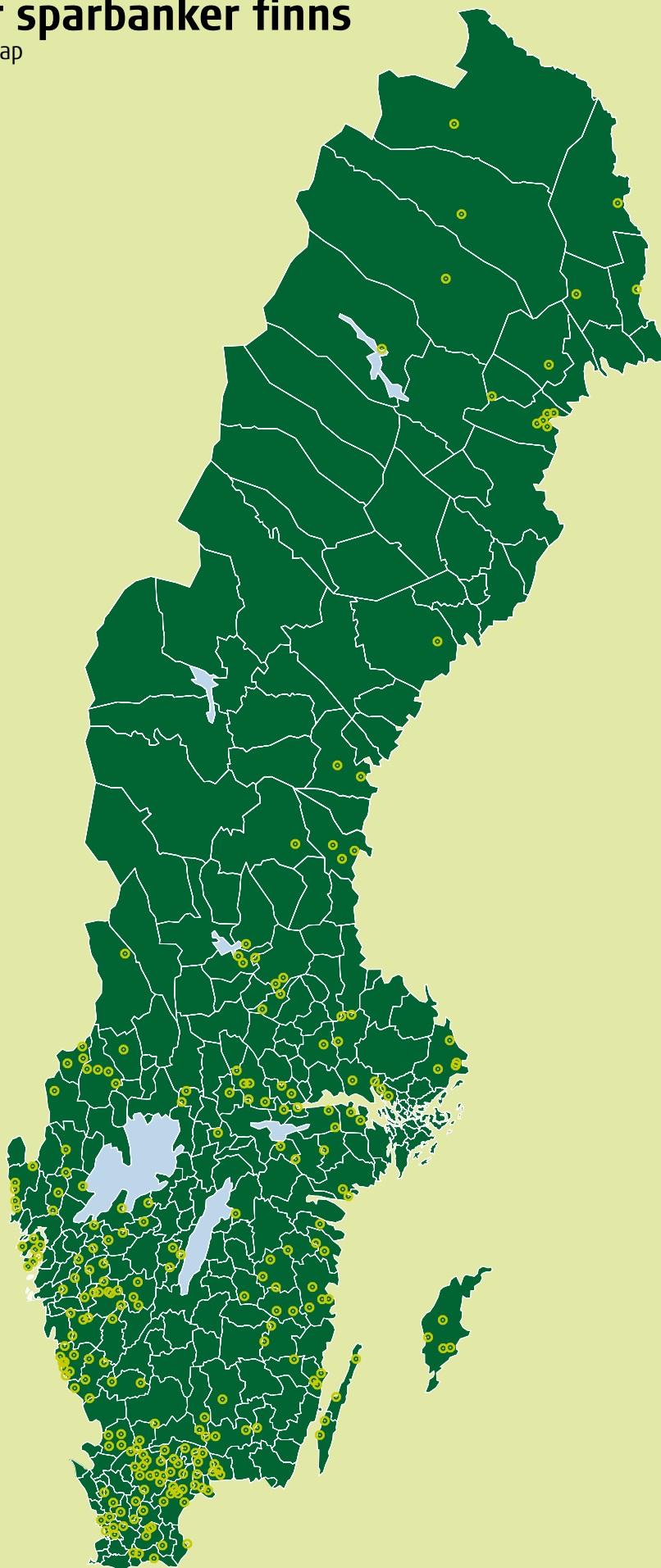
Kreditförluster i förhållande till ingående balans för utlåning till allmänheten.

K/I-tal före respektive efter kreditförluster

Rörelsekostnader i förhållande till rörelseintäkter exklusive respektive inklusive kreditförluster och värdeförändring på övertagen egendom.

Kommuner där sparbanker finns

- Över 240 kontor i 20 landskap





**SPARBANKERNAS
RIKSFÖRBUND**

**Sparbankernas
Riksförbund**

Org.nr: 879500-4863
Besök: Vasagatan 11, 10 tr
Post: Box 16249
103 24 Stockholm
Tel: 08-684 206 20
Fax: 08-700 85 27
info@sparbankerna.se
www.sparbankerna.se

Frågor om rapporten besvaras av:

Öivind Neiman, vd

oivind.neiman@sparbankerna.se
Tel: 08-684 206 21
Mobil: 073-422 1501

Lena Silén, förbundsekonom

lena.silen@sparbankerna.se
Tel: 08-684 206 26
Mobil: 070-775 1990

**Annika Koponen,
kommunikationschef**

annika.koponen@sparbankerna.se
Tel: 08-684 206 22
Mobil: 070-549 9044