

Januari-juni 2011

jämfört med januari-juni 2010

- Sparbankernas samlade rörelse-
resultat exklusive jämförelsestö-
rande poster ökade med 734 mkr
till 1 461 mkr (727).
- Sparbankernas rörelseresultat
mer än fördubblades och uppgick
till 1 827 mkr, en ökning med
1 038 mkr (789).
- Räntenettet för första halvåret
uppgick till 2 634 mkr (1 924).
- Rörelsekostnaderna ökade med
1,3 % till 2 272 mkr (2 242).

Kvartal 2 2011

jämfört med kvartal 1 2011

- Sparbankernas sammanlagda
rörelseresultat uppgick till
811 mkr (1 016).
- Räntenettet ökade med 7,6%
till 1 365 mkr (1 269).
- Rörelsekostnaderna ökar med
104 mkr till 1 188 mkr (1 084).

”Sparbankernas bästa
halvårsresultat någonsin.





Bästa halvårsresultatet någonsin för Sparbankerna



Det samlade rörelseresultatet för första halvåret 2011 för Sparbankernas Riksförbunds 62 medlemsbanker är det bästa någonsin. Under januari-juni fördubblades det samlade rörelseresultatet exklusive jämförelsestörande poster jämfört med samma period 2010 och steg från 727 mkr till 1 461 mkr. Det samlade rörelseresultatet uppgick till 1 827 mkr, en ökning med 132 procent jämfört med 2010.

Bakom det goda resultatet ligger framför allt följande faktorer:

- Den genomsnittliga affärsvolymen ökade med 5,8 procent jämfört med motsvarande period 2010, huvudsakligen beroende på ökad in- och utlåning i egen portfölj och uppgick till 685 Mdr.
- Räntenettet ökade med 36,9 procent, huvudsakligen beroende på stigande marknadsräntor.
- De trots allt relativt låga kreditförlusterna ökade något jämfört med 2010 och uppgick till 60 mkr (54) under perioden januari-juni.
- Kostnaderna var i princip oförändrade (2 272 mkr jämfört med 2 242 mkr 2010).

Sparbankerna har med sin verksamhetsidé en unik möjlighet att avsätta delar av vinsten till projekt och verksamheter som bidrar till ökad tillväxt, livskvalitet och trivsel i de orter där de är verksamma. Därför är det också självklart för sparbanker att på olika sätt stödja unga, entreprenörskap och företagsamhet. Kraften i sparbankernas samhällsengagemang ligger i det lokala och breda engagemanget som involverar näringslivet, kommunen och myndigheter som Nyförtagarcentrum, Arbetsförmedlingen, Kronofogdemyndigheten, Skatteverket. Det är när olika samhällsaktörer agerar tillsammans som insatser gör skillnad. På sidorna 8-9 ger vi några konkreta exempel på sparbankernas samhällsengagemang under april-juni.

Övind Neiman, vd Sparbankernas Riksförbund

OMSLAG:

Bild från Strängnäs, Sparbanken Rekarne verksamhetsområde. Foto: Joakim Serrander.



Ekonomisk översikt

Resultaträkning, mkr

	Jan-jun 2011	Jan-jun 2010	Förändring, %	Kvartal 2 2011	Kvartal 1 2011	Förändring, %	Kvartal 2 2010	Förändring, %
Räntenetto	2 634	1 924	36,9	1 365	1 269	7,6	966	41,3
Erhållna utdelningar	262	8		30	232		0	
Provisionsnetto	1 167	1 078	8,3	595	572	4,0	572	4,0
Nettoresultat finansiella transaktioner	53	24	120,8	37	16	131,3	-37	
Övriga intäkter	43	53	-18,9	27	16	68,8	25	8,0
Summa intäkter	4 159	3 087	34,7	2 054	2 105	-2,4	1 526	34,6
Personalkostnader	1 232	1 207	2,1	640	592	8,1	628	1,9
Av- och nedskrivningar	123	115	7,0	61	62	-1,6	52	17,3
Övriga kostnader	917	920	-0,3	487	430	13,3	486	0,2
Summa rörelsekostnader	2 272	2 242	1,3	1 188	1 084	9,6	1 166	1,9
Resultat före kreditförluster	1 887	845	123,3	866	1 021	-15,2	360	140,6
Kreditförluster inklusive värdeförändring övertagen egendom	60	56	7,1	55	5		25	120,0
Nedskrivning av finansiella tillgångar		0		0	0		0	
Rörelseresultat	1 827	789	131,6	811	1 016	-20,2	335	142,1

Balansräkningsdata, mkr

	30 juni 2011	30 juni 2010	Förändring, %	31 mars 2011	Förändring, %
Utlåning till allmänheten	166 621	164 173	1,5	165 363	0,8
Inlåning från allmänheten	182 135	172 172	5,8	176 931	2,9
Summa eget kapital	31 776	27 273	16,5	31 451	1,0
Balansomslutning	221 849	205 297	8,1	216 086	2,7
Total genomsnittlig affärsvolym	684 921	647 255	5,8	681 209	0,5

Nyckeltal

	30 juni 2011	30 juni 2010	Förändring, %	31 mars 2011	Förändring, %
Räntabilitet på eget kapital, %	8,78	4,37		9,82	
K/I-tal före kreditförluster	0,55	0,73		0,52	
K/I-tal efter kreditförluster	0,56	0,74		0,52	
Soliditet, %	14,30	13,26		14,53	
Antal årsarbetare	3 439	3 456	-0,5	3 461	-0,6

Januari-juni 2011 jämfört med januari-juni 2010

Räntenettot

Räntenettot ökade med 36,9 % jämfört med föregående år.

Intäkterna

Erhållna utdelningar ökade med 254 mkr från 8 mkr till 262 mkr, den främsta anledningen är att sparbankerna under 2011 har erhållit utdelning på sina innehav av aktier i Swedbank. Utdelningar från Swedbank utgör 249 mkr. Provisionsnettot ökade med 8,3 % jämfört med samma period föregående år och nettoresultat finansiella transaktioner har mer

än fördubblats från 24 mkr till 53 mkr 2011. Övriga intäkter uppgick till 43 mkr 2011 vilket är 10 mkr lägre än utfallet samma period 2010.

Kostnaderna

Summa rörelsekostnader ökade med 1,3 % under perioden jämfört med föregående år och uppgick till 2 272 mkr. Största post är personalkostnader vilka ökade med 2,1 % jämfört med 2010.

Kreditförluster inklusive värdeförändring övertagen egendom ökade med 7,1 % eller 4 mkr och uppgår till 60 mkr.

Affärsvolymerna

Den genomsnittliga affärsvolymen har ökat med 5,8 % jämfört med motsvarande period 2011 och uppgår nu till 685 Mdr att jämföra med 647 Mdr.

Nyckeltal

Som en följd av det starkt förbättrade resultatet har sparbankernas räntabilitet på eget kapital stärkts och uppgick till 8,78 % vilket är en ökning med 4,41 procentenheter.

Kvartal 2 2011 jämfört med kvartal 1 2011

Räntenettot

Räntenettot ökar med 7,6 % jämfört med föregående period.

Intäkterna

Erhållna utdelningar uppgick till 232 mkr föregående period framför allt beroende på utdelning på sparbankernas innehav av aktier i Swedbank. Under den senaste perioden har endast en mindre post redovisats som erhållna utdelningar. Provisionsnettot ökar med 4 % jämfört med föregående år. Nettoresultat finansiella transaktioner mer än fördubblas jämfört med föregående kvartal och uppgår till 37 mkr innevarande period även övriga intäkter ökar jämfört med föregående period.

Kostnaderna

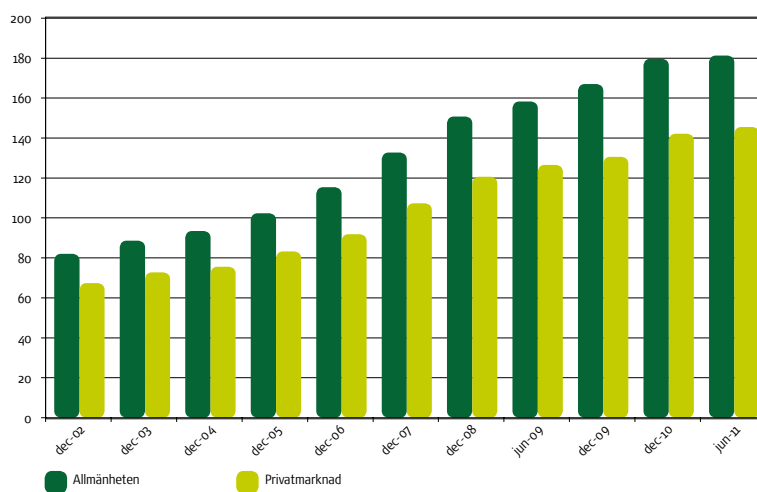
Summa rörelsekostnader ökar med 9,6 % jämfört med föregående period och uppgår nu till 1 188 mkr att jämföra med 1 084 mkr. Den största posten är personalkostnader vilken ökar med 8,1 %, från 592 mkr januari-mars till 640 mkr april-juni.

Kreditförluster inklusive värdeförändring övertagen egendom har ökat med 50 mkr från 5 mkr kvartal 1 till 55 mkr kvartal 2. Innevarande kvartal uppgick kreditförlusterna till 0,03 % av sparbankernas medelomslutning vilket är oförändrat jämfört med föregående period.

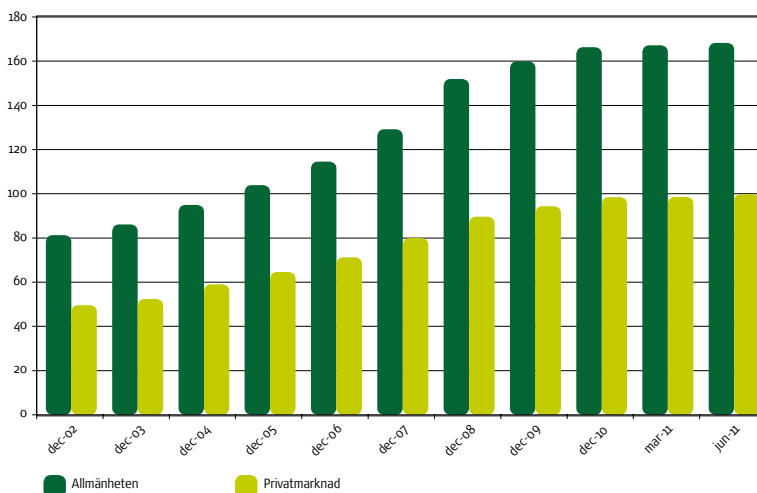
Affärsvolymerna

Den genomsnittliga affärsvolymen uppgår till 685 Mdr vilket är en ökning med 0,5 % jämfört med föregående period. I genomsnittlig affärsvolym ingår förutom in- och utlåning i egen portfölj även de volymer som sparbankerna förmedlar till bl.a. Swedbank Hypotek och Swedbank Robur. Den enskilt största ökningen av affärsvolymen beror på att inlåning från allmänheten i egen portfölj ökar med ca 5 Mdr till 182 Mdr. Utlåning i egen portfölj ökade med 1,5 Mdr till 167 Mdr.

Inlåning sparbankerna, Mdr

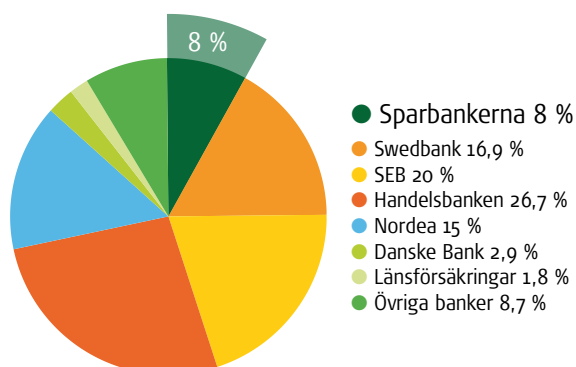


Utlåning sparbankerna, Mdr

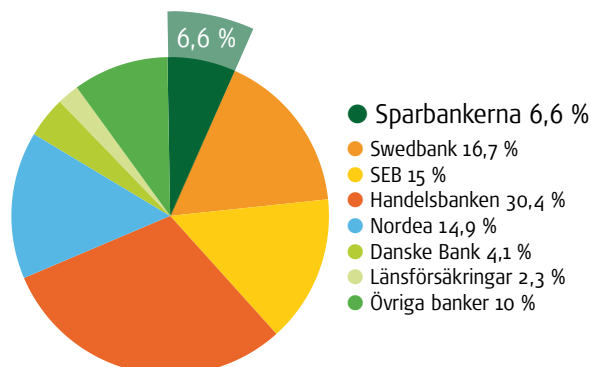


Marknadsandelar 2011-06-30

Inlåning från allmänheten, andel i procent



Utlåning till allmänheten inklusive bolån, andel i procent



Källa: Statistiska Centralbyrån, Finansmarknadsstatistik

Resultatposter, tkr

	Jan-jun 2011	Jan-jun 2010	Förändring, %	Jan-dec 2010
Ränteintäkter (inklusive leasing)	4 028 028	2 393 166	68,3	5 326 962
Räntekostnader	-1 393 563	-468 977	197,1	-1 206 506
Räntenetto	2 634 465	1 924 189	36,9	4 120 456
Erhållna utdelningar	261 930	7 764		17 134
Provisionsintäkter	1 349 967	1 267 040	6,5	2 680 780
Provisionskostnader	-183 317	-188 944	-3,0	-388 054
Nettoreultat finansiella transaktioner	52 682	24 273	117,0	354 795
Övriga rörelseintäkter	42 968	52 190	-17,7	87 312
Summa övriga rörelseintäkter	1 524 230	1 162 323	31,1	2 751 967
Summa räntenetto och rörelseintäkter	4 158 696	3 086 512	34,7	6 872 423
Allmänna administrationskostnader	1 941 884	1 920 487	1,1	3 923 094
- varav personalkostnader	1 231 458	1 207 236	2,0	2 423 012
- därav avsättning vinstandelar	43 594	35 138	24,1	115 942
- varav IT-kostnader	355 038	347 555	2,2	707 547
- varav övriga allmänna administrationskostnader	355 388	365 696	-2,8	792 535
Av- och nedskrivningar av anläggningstillgångar	123 318	114 629	7,6	233 037
- varav goodwill	58 847	62 948	-6,5	98 336
Övriga rörelsekostnader	206 721	206 593	0,1	383 346
Summa kostnader före kreditförluster	2 271 923	2 241 709	1,3	4 539 477
Resultat före kreditförluster	1 886 773	844 803	123,3	2 332 946
Kreditförluster, inklusive värdeförändring	60 162	55 808	7,8	318 592
Nedskrivning av finansiell tillgångar	0	50		1 990
- varav Swedbanksaktier	0	0		0
Rörelseresultat	1 826 611	788 945	131,5	2 012 364
Medelomslutning, MO	217 567 268	200 841 647	8,3	203 949 709
Total affärsvolym ultimo	688 231 358	656 372 184	4,9	682 334 527
Total genomsnittlig affärsvolym	684 920 637	647 254 589	5,8	657 231 649
Antal årsanställda	3 439	3 456	-0,5	3 395

Balansräkning i sammandrag, tkr

	Juni 2011	December 2010	Förändring, 6 mån, %	Juni 2010	Förändring, 12 mån, %
Tillgångar					
Utlåning till allmänheten	166 621 057	164 459 580	1,3	164 173 188	1,5
Obligationer och andra räntebärande värdepapper	17 938 879	19 546 781	-8,2	8 513 169	110,7
Aktier och andelar	9 400 651	8 298 646	13,3	6 907 250	36,1
Övriga tillgångar	27 888 289	25 073 743	11,2	25 703 702	8,5
Summa tillgångar	221 848 876	217 378 750	2,1	205 297 309	8,1
Skulder					
Inlåning från allmänheten	182 135 093	180 653 065	0,8	172 171 774	5,8
Övriga skulder	7 938 105	7 048 794	12,6	5 852 985	35,6
Summa skulder	190 073 198	187 702 759	1,3	178 024 759	6,8
Eget kapital					
Obeskattade reserver		205 823	2,8	210 008	0,8
Fond för verkligt värde	4 360 498	3 511 390	24,2	2 044 522	113,3
Egna fonder inklusive periodens resultat	27 203 501	25 958 778	4,8	25 018 020	8,7
Summa skulder och eget kapital	221 848 876	217 378 750	2,1	205 297 309	8,1

Nyckeltal

	Juni 2011	December 2010	Förändring, %-enheter	Juni 2010	Förändring, %-enheter
Räntabilitet på eget kapital, % helår (28 % skatt)	8,78	5,17	3,61	4,37	4,07
Kapitalstruktur					
Soliditet, %	14,30	13,63	0,67	13,26	1,04
Effektivitetsmått					
K/I-tal före förluster, netto	0,55	0,66	-0,11	0,73	-0,18
K/I-tal efter förluster, netto	0,56	0,71	-0,15	0,74	-0,18
Övrigt					
			förändring, tkr		förändring, tkr
Affärsvolym per årsarbetare, tkr	200 116	200 958	-842	189 925	10 038

Aktieinnehav i Swedbank

	Juni 2011	December 2010	Förändring, antal	Juni 2010	Förändring, antal
Antal A-aktier	53 283 841	53 388 430	-104 589	56 061 742	-2 777 901
Antal Preferensaktier	30 005 130	29 251 812	753 318	29 846 807	158 323

Resultaträkning exklusive jämförelsestörande poster, tkr

	Jan-jun 2011	Jan-jun 2010	Förändring, %	Kvartal 2 2011	Kvartal 1 2011	Förändring, %
Ränteintäkter allmänhet	3 748 662	2 132 733	75,8	1 992 393	1 756 269	13,4
Räntekostnader allmänhet	-1 224 121	-301 636	305,8	-689 089	-535 032	28,8
Räntenetto exklusive jämförelsestörande poster	2 524 541	1 831 097	37,9	1 303 304	1 221 237	6,7
Provisionsintäkter	1 349 967	1 267 040	6,5	690 083	659 883	4,6
Provisionskostnader	-183 317	-188 944	-3,0	-95 326	-87 990	8,3
Övriga rörelseintäkter	42 968	52 190	-17,7	26 800	16 168	65,8
Summa övriga rörelseintäkter	1 209 618	1 130 286	7,0	621 557	588 061	5,7
Summa räntenetto och rörelseintäkter exklusive jämförelsestörande poster	3 734 159	2 961 383	26,1	1 924 861	1 809 298	6,4
Allmänna administrationskostnader	1 941 885	1 920 487	1,1	1 021 993	919 892	11,1
Av- och nedskrivningar av anläggningstillgångar	64 471	51 681	24,7	33 157	31 315	5,9
Övriga rörelsekostnader	206 721	206 593	0,1	103 951	102 769	1,2
Summa kostnader före kreditförluster	2 213 077	2 178 761	1,6	1 159 101	1 053 976	10,0
Resultat exklusive jämförelsestörande poster och före kreditförluster	1 521 082	782 622	94,4	765 760	755 322	1,4
Kreditförluster, inklusive värdeförändring	60 162	55 808	7,8	55 371	4 791	
Resultat exklusive jämförelsestörande poster efter kreditförluster	1 460 920	726 814	101,0	710 389	750 531	-5,3
Ränteintäkter jämförelsestörande poster	431 319	304 600	41,6	231 727	199 592	16,1
Räntekostnader jämförelsestörande poster	-321 396	-211 508	52,0	-169 199	-152 197	11,2
Räntenetto jämförelsestörande poster	109 923	93 092	18,1	62 528	47 395	31,9
Erhållna utdelningar	261 930	7 764		30 081	231 849	
- varav för Swedbankaktier	248 808			23 154	225 654	
Nettoresultat finansiella transaktioner	52 682	24 273	117,0	36 126	16 556	118,2
- varav reavinst Swedbankaktier	41 025	4 276	859,4	28 517	12 508	128,0
Avskrivningar goodwill	58 847	62 948	-6,5	28 228	30 619	-7,8
Nedskrivning av finansiell tillgångar	0	50		0	0	
- varav för Swedbankaktier						
Resultat jämförelsestörande poster	365 688	62 131	488,6	100 507	265 181	-62,1
Rörelseresultat	1 826 608	788 945	131,5	810 896	1 015 712	-20,2
K/I-tal före kreditförluster, exklusive jämförelsestörande poster	0,59	0,74		0,60	0,58	
K/I-tal efter kreditförluster, exklusive jämförelsestörande poster	0,61	0,75		0,63	0,59	
Resultat på helår exklusive jämförelsestörande poster i förhållande till affärsvolym, %	0,43	0,22		0,41	0,44	

Sparbankernas samhällsengagemang

I sparbankernas verksamhetsidé ingår förutom att vara en lokal sparbank även att spela en aktiv roll i utvecklingen av lokalsamhället på de orter där de verkar. Här är några exempel på aktiviteter och engagemang från rapporteringsperioden.

Privatekonomi i skolans undervisning



Ekonomijournalisten Lennart Ekdahl modererar seminarierna som inleds med panelsamtal om behovet av kunskaper i privatekonomi. Lärarna får tips på hjälpmedel i undervisningen inför hösten.

I JUNI ARRANGERADE SparbanksAkademien tillsammans med Unga aktiesparare, Kronofogden, KTH och Studentlitteratur ett antal seminarier i olika delar av landet för lärare i syfte att inspirera och väcka intresse för privatekonomi när det i

höst blir ett obligatoriskt block inom samhällskunskap i gymnasieskolan. Sparbanksakademins medlemmar är Swedbank, Sparbankerna och Sparbanksstiftelserna.

Sommarjobb och eget företagande

SPARBANKERNA HAR EN lång tradition av regionalt och lokalt engagemang för ökat företagande och företagsamhet. Ung Entreprenör, Egen Sommar och Sommarlovsentreprenörer är exempel på konkreta insatser som sparbanker genomfört under sommaren 2011 för att få fler unga att prova på hur det är att ha eget företag.



Foto: Jenni Hultberg

Felicia Johansson och Fanny Andersson är Sommartreprenörer 2011 som stylar och fotograferar kunder.

Sparbankerna bidrar med ÖKAD TRIVSEL

SPARBANKERNA HAR EN unik möjlighet att avsätta en del av vinsten för att stötta orten där den verkar med olika insatser som ökar trivsel, bidrar med aktiv lokal marknad och levande region.



Tillsammans med andra har Ölands Bank bidragit till fyra succékvällar med allsång på Borgholms Torg på Öland i sommar.



I maj bidrog Sparbanken Västra Mälardalen med över en miljon kronor till förenings- och kulturlivet i sin region. Bl a uppmärksammades gott ledarskap inom ungdomsidrotten.



Foto: Benny Moberg © 2011

I juni invigdes en stor lek- och aktivitetspark för såväl barn som vuxna i Arvika. Parken har finansierats av Westra Wermlands Sparbank tillsammans med kommunen och det kommunala fastighetsbolaget.

Lokalekonomidagarna – en mötesplats för lokal och hållbar utveckling

PÅ SÄTRA BRUNN utanför Sala träffades föreningar, företag, banker, politiker, myndigheter, forskare och andra eldsjälar – alla som i någon form arbetar för en levande lokal ekonomi för att inspireras och dela med sig av goda exempel, öka sin kunskap och bredda sitt nätverk. Förutom föreläsningar och panelsamtal fanns ett tjugotal seminarier och workshops att välja bland.



Ung Företagsamhet

MÅNGA SPARBANKER STÖDJER sedan flera år tillbaka Ung Företagsamhet regionalt och är nu nationell samarbetspartner tillsammans med Swedbank för läsåret 2011/2012. Ung Företagsamhet är en ideell organisation som samverkar med skolan, får barn och ungdomar lära sig att våga ta sig för saker, att tro på sig själva och sitt entreprenörskap.

Brädbolaget UF är ett UF-företag under läsåret 2010/2011 som fått utbildning och handledning i att driva företag. De har fått prova på att göra en affärsplan, bedriva marknadsföring, sälja sina produkter eller tjänster och hålla koll på kostnader, intäkter och resultat.

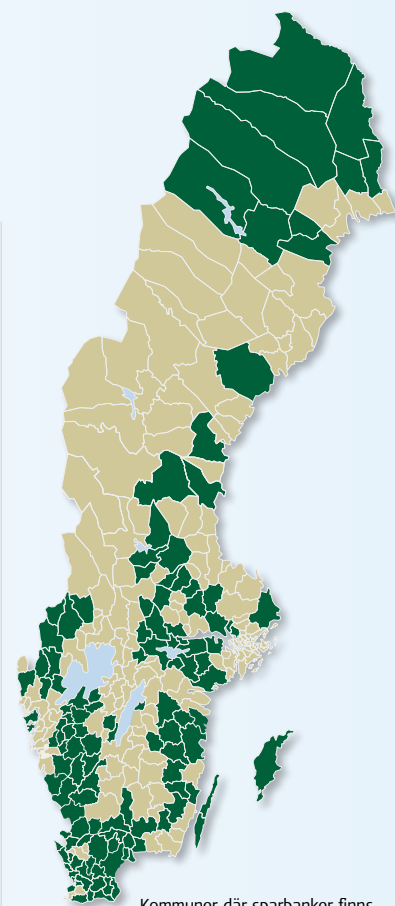
Kommuner med sparbanker

Cirka 250 kontor på över 240 orter i 20 landskap

BLEKINGE	Orter
Sparbanken 1826	Olofström
Sparbanken i Karlshamn	Karlshamn Asarum Kyrkhult Mörrum Olofström Ringamåla Svängsta Vilshult
Sölvesborg - Mjällby Sparbank	Sölvesborg Mjällby
BOHUSLÄN	Orter
Orusts Sparbank	Henån Ellos Svanesund Varekil
Sparbanken Tanum	Tanumshede Fjällbacka Grebbestad Hamburgsund Östad
Tjörns Sparbank	Skårhamn Källekärr Myggenäs
DALARNA	Orter
Bjursås Sparbank	Bjursås
Leksands Sparbank	Leksand Insjön Rättvik
Norrbärke Sparbank	Smedjebacken Söderbärke
Södra Dalarnas Sparbank	Hedemora Långshyttan Stora Skedvi
DALSLAND	Orter
Dalslands Sparbank	Mellerud Bengtstors Bäckefors Ed Färgelanda Högsäter Åsensbruk
GOTLAND	Orter
Närs Sparbank	Stångå
Sparbanken Gotland	Eskehem Klintehamn Roma Stångå
HALLAND	Orter
Falkenbergs Sparbank	Falkenberg Getinge Ullared Vessigebro Åtran
Laholms Sparbank	Laholm Knäred Våxtorp
Sparbanken Boken	Hishult Skånes-Fagerhult
Södra Hestra Sparbank	Hyltebruk Torup Unnaröd
Varbergs Sparbank AB	Varberg Bua Horred Håsten Skällinge Träslövsåge Tvååker Veddigge
HÄLSINGLAND	Orter
Hälsinglands Sparbank	Hudiksvall Delsbo Enånger Forsa Iggesund Järvsö

MEDELPAD	Orter
Attmars Sparbank	Matfors
NORRBOTTEN	Orter
Sparbanken Nord	Piteå Arjeplog Arvidsjaur Gällivare Jokkmokk Kiruna Malmberget Norrfjärden Pajala Roknäs Rosvik Vuollerim Åvsbyn Öjebyn Överkalix Övertorneå
NÄRKE	Orter
Lekebergs Sparbank	Fjögesta
SKÅNE	Orter
Ekeby Sparbank	Ekeby
Frenninge Sparbank	Frenninge
Färs & Frosta Sparbank	Lund Dalby Eslöv Höör Hörby Kävlinge Löberöd Lomma Löddeköpinge Simrishamn Sjöbo Staffanstorps Svalöv Södra Sandby Tomelilla Vollsjö Ystad
Ivetofta Sparbank i Bromölla	Bromölla Näsum
Skurups Sparbank	Skurup Rydsgård
Snapphanebygdens Sparbank	Bjärnum Visseltofta
Sparbanken 1826	Kristianstad Arkelstorp Broby Degeberga Fjälkinge Hässleholm Hästveda Killeberg Krislinge Lönsboda Näsby Osby Sibbhult Sösdala Tollarp Tyringe Vittsjö Vä Åhus
Sparbanken Göinge AB	Vinslöv Farstorp Glimåkra Röke
SMÅLAND	Orter
Häradssparbanken Mönsterås	Mönsterås Fliseryd
Högsby Sparbank	Högsby
Lönneberga- Tuna-Vena Sparbank	Vena Silverdalen Tuna

Markaryds Sparbank	Markaryd
Sparbanken Eken AB	Ryd Delary Grimslöv Långasjö Åryd Almeboda
Södra Hestra Sparbank	Burseryd
Tjustbygdens Sparbank AB	Västervik Ankarstrum Gamleby
Vimmerby Sparbank AB	Vimmerby
Virserums Sparbank	Virserum
Älems Sparbank	Älem Blomstermåla Timmernabben
SÖDERMANLAND	Orter
Sparbanken Rekarne AB	Eskilstuna Mariefred Strängnäs Torshälla
Sörmlands Sparbank	Katrineholm Flen Malmköping Nyköping Oxelösund Vingåker
UPPLAND	Orter
Roslagens Sparbank	Norrälja Hallstavik Rimbo Ålmsta
Sparbanken i Enköping	Enköping Bro Bålsta Kungsängen
VÄRMLAND	Orter
Fryksdalens Sparbank	Sunne
Westra Wermlands Sparbank	Arvika Charlottenberg Edane Koppom Töcksfors Åmotfors Årjäng
VÄSTERGÖTLAND	Orter
Mjölåcks Sparbank	Överlida
Sparbanken Alingsås AB	Alingsås Herrljunga Lerum Sollenbrunn Vårgårda
Sparbanken Lidköping AB	Lidköping
Sparbanken Skaraborg AB	Skara Götene Kvånum Nossebro Vara
Sparbanken Tranemo	Tranemo Dalstorp Långhem
Swedbank Sjuhärads AB	Borås Bollebygd Dalsjöfors Fristad Kinna Sandared Skene Svenljunga Sätilla
Tidaholms Sparbank	Tidaholm Brandstorp Mullsjö
Ulricehamns Sparbank	Ulricehamn Dalum Gällstad Hökerum
Åse och Viste Härads Sparbank	Grästorp



Kommuner där sparbanker finns
Sparbanken Syd och Sparbanken Öresund
är ej medräknade.
Fetmarkerad ort = bankens huvudkontor.

VÄSTMANLAND	Orter
Bergslagens Sparbank AB	Lindesberg Fellingsbro Frövi Kopparberg Nora Storå
Sala Sparbank	Sala Heby Tärnsjö Östervåla
Sparbanken Västra Mälardalen	Köping Arboga Kolsva Kungsör
ÄNGERMANLAND	Orter
Sidsjö Sparbank	Sidsjö Skorped
ÖLAND	Orter
Ölands Bank AB	Borgholm Degerhamn Färjestaden Löttorp Mörbylånga
ÖSTERGÖTLAND	Orter
Kinda-Ydre Sparbank	Kisa Horn Rimforsa Österbymo
Vadstena Sparbank	Vadstena
Valdemarsviks Sparbank	Valdemarsvik Gusum
Åtvidabergs Sparbank	Åtvidaberg

Om sparbankerna

I Sverige finns totalt 64 sparbanker varav 62 är medlemmar i Sparbankernas Riksförbund. Sparbankerna har tillsammans närmare 3 400 medarbetare och cirka 2 miljoner privat- och företagskunder, fördelade på totalt cirka 250 bankkontor i fler än 120 kommuner. Tillsammans hade sparbankerna under 2010 en balansomslutning på 217 miljarder kronor och ett samlat rörelseresultat på cirka 2 miljarder kronor. Efter de fyra storbankerna kommer sparbankerna sammantaget på femte plats när det gäller in- och utlåningsvolym till allmänheten.

Sveriges sparbanker är annorlunda banker. Oavsett associationsform har sparbankerna en gemensam värdegrund med fokus på en sund vardagsekonomi, att stimulera till sparande, att se till att pengarna kommer till nytta för orten och att bidra till lokalsamhällets utveckling. På så sätt fungerar sparbankerna som lokala utvecklingsmotorer och samverkar ofta med lokalpolitiker, myndigheter, organisationer och företagare för att åstadkomma förändring, utveckling och tillväxt i hela landet.

Sparbanksidén

• En sparbank verkar för sparsamhet

Sparbankerna har en gemensam värdegrund som bygger på vikten av en sund vardagsekonomi, eget sparande och hjälp till självhjälp. Finansiell folkbildning, eller mer specifikt privatekonomi och sparande, är en av sparbankernas hjärtefrågor. För att redan tidigt främja sparande och visa vikten av en sund privatekonomi har många sparbanker etablerat samarbeten med skolor på sina orter.

• En sparbank är en lokalt förankrad bank med lokal kreditgivning

Sparbankerna är lokala banker, till skillnad från andra banker som har lokala bankkontor. Sparbankerna skiljer sig därför från andra banker på en rad punkter:

- En sparbank har lokal kreditgivning och demokratiskt valda lokala huvudmän.
- I en sparbank fattas besluten så nära kunden som möjligt, inte i någon av storstäderna.
- En sparbank gör ofta andra bedömningar av risker och möjligheter än övriga banker, eftersom lokala faktorer vägs in i besluten.
- En sparbank är beroende av hur det går för området där den verkar, vilket skapar starka incitament för att bidra till lokalsamhällets utveckling och agera långsiktigt.
- Sammantaget gör långsiktigheten tillsammans med den lokala förankringen och kunskapen att sparbankerna fattar beslut som är bäst för kunden, banken och samhället sparbanken verkar i.

• I en sparbank kan ingen enskild person eller organisation göra anspråk på vinsten

Sparbankerna har inga aktieägare som kan kräva vinstutdelning, utan styrs av demokratiskt valda lokala huvudmän eller av en sparbanksstiftelse. Det innebär att vinsten stannar i den lokala sparbanken, vilket ger banken möjlighet att göra nytta på orten där den och dess kunder lever och verkar.

Läs mer om sparbankerna på www.sparbankerna.se, där kan du ta del av exempel på sparbankernas samhällsengagemang och där finns även sparbankernas årsredovisningar samlade.

Sparbankernas Riksförbund

ORG.NR: 879500-4863
BESÖK: Sveavägen 17, 8 tr
POST: Box 16249,
103 24 Stockholm
TEL: 08-545 291 60
FAX: 08-545 291 69
info@sparbankerna.se
www.sparbankerna.se

Frågor om rapporten besvaras av:

Övind Neiman/VD
oivind.neiman@sparbankerna.se
TEL: 08-545 291 62
MOBIL: 073 422 1501

Lena Silén/FÖRBUNDEKONOM
lena.silen@sparbankerna.se
TEL: 08-545 291 63
MOBIL: 070 775 1990



Om Sparbankernas Riksförbund

Sparbankernas Riksförbund är ett branschförbund för sparbanker och sparbanksstiftelser med uppgift att tillvarata medlemmarnas gemensamma intressen. Vi representerar medlemsföretagen gentemot myndigheter och organisationer och är också remissinstans och förhandlingspart i ärenden av betydelse för våra medlemmar.