

Stiftelsen Guldeken

Org nr 802013-1382

ÅRSREDOVISNING

2018

Innehåll:

Sid 1-7

Sid 8

Sid 9

Sid 10

Sid 11-15

Sid 16-17

Förvaltningsberättelse

Resultaträkning

Balansräkning

Eget kapital

Noter och styrelsens underskrifter

Bilagor

Förvaltningsberättelse

Styrelsen och verkställande tjänsteman för Stiftelsen Guldeken org. nr 802013-1382, med säte i Stockholm, avger härmed årsredovisning för räkenskapsåret 2018.

Ändamål

Stiftelsens ändamål är att förvalta och utbetala till stiftelsen överlämnade medel, i syfte att med individuella premieringar enligt givna kriterier, höja motivationen för anställda i sparbanksrörelsen till enskilda och samordnade arbetsinsatser.

Årets verksamhet

Vid utgången av år 2018 fanns totalt 6 713 (6 733) andelsägare i Stiftelsen med tillsammans 2,13 (2,17) miljoner andelar. Antalet andelsägare har minskat under verksamhetsåret med 20 stycken. Årsbesked sändes ut till samtliga andelsägare i augusti 2018.

Under 2018 har Stiftelsen betalat ut totalt 123,7 (136,5) miljoner kronor till sammanlagt 2 132 stycken andelsägare. Huvuddelen av utbetalningarna verkställdes under april månad till kursen 732,23 kronor till andelsägare i 2012 års fond. Vidare under hösten betalade Stiftelsen ut andelar till 53 ålders- och avtalspensionärer samt 31 dödsbon. Dessa utbetalningar uppgick till ett sammanlagt belopp av 13,3 miljoner kronor och gjordes till en kurs av 777,93 kronor.

Under våren 2018 betalade sparbankerna in 90,8 (77,1) miljoner kronor som andelskapital till 2018 års fond. Summan av utbetalningar till andelsägare och inbetalningar från sparbanks innebar sålunda ett likviditetsutflöde från Stiftelsen på 32,9 miljoner kronor under år 2018.

Avsättningar till Stiftelsen görs numera uteslutande av sparbanks.

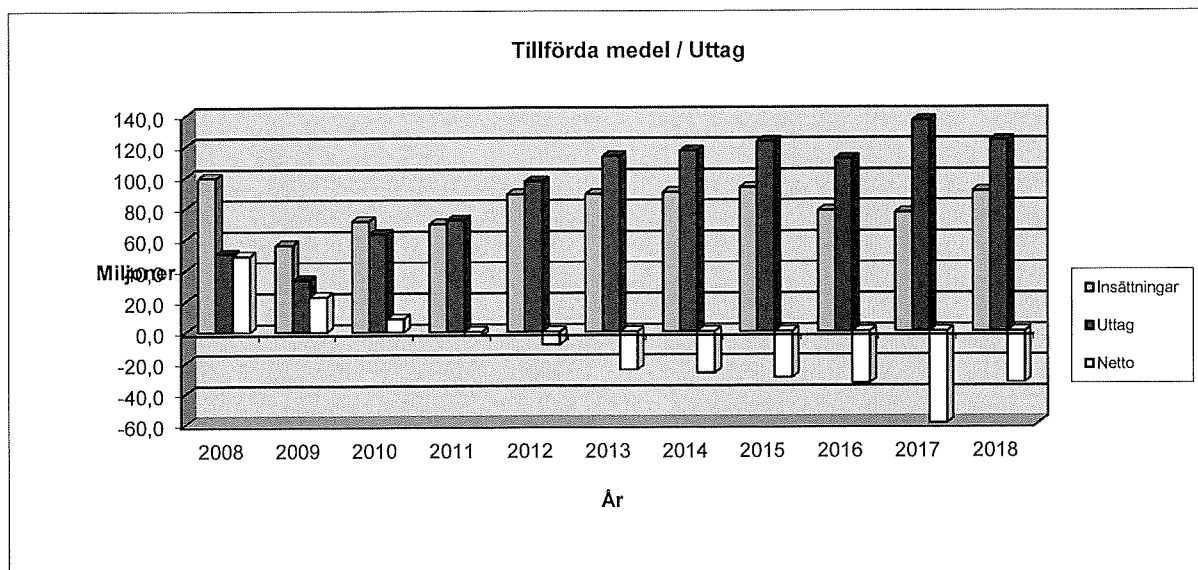


Diagram 1:1 Tillförda medel/uttag

Stiftelsens resultat

Stiftelsens intäkter uppgick under året till 26,2 (25,3) miljoner kronor vilket är 0,9 miljoner kronor mer jämfört med föregående år. Utdelningarna har minskat med 4,3 miljoner kronor och rabatt för förvaltningen har ökat med 5,2 miljoner.

De redovisade kostnaderna för stiftelsens förvaltning och externa kostnader ligger på 2,6 (3,6) miljoner kronor 2018, där den stora förändringen är fakturerade förvaltningsavgifter. Stiftelsen redovisar vidare ett positivt realiserat resultat på 105,0 (60,0) miljoner kronor. Tillsammans med nettoavkastning ovan ger detta ett resultat efter finansiella poster på 128,6 (81,7) miljoner kronor.

Tidigare gjord avsättning till periodiseringsfond 2012 på 23,5 miljoner kronor har upplösts i årets bokslut och ny avsättning för år 2018 har skett med 40,0 miljoner kronor. Resultatet av detta blir en avsättning i resultaträkningen på 16,5 miljoner kronor. En förändring med -168,7 miljoner kronor av det orealiserade resultatet på värdepapper är det som påverkat årets resultat vilket kan ses i det negativa resultat stiftelsen visar för 2018 års verksamhet på -44,2 (119,9) miljoner kronor.

Stiftelsens tillgångar

Stiftelsens redovisar tillgångar per 2018 på 1 644,1 (1 731,9) miljoner kronor. Tillgångarnas värde har under året minskat med 87,8 miljoner kronor.

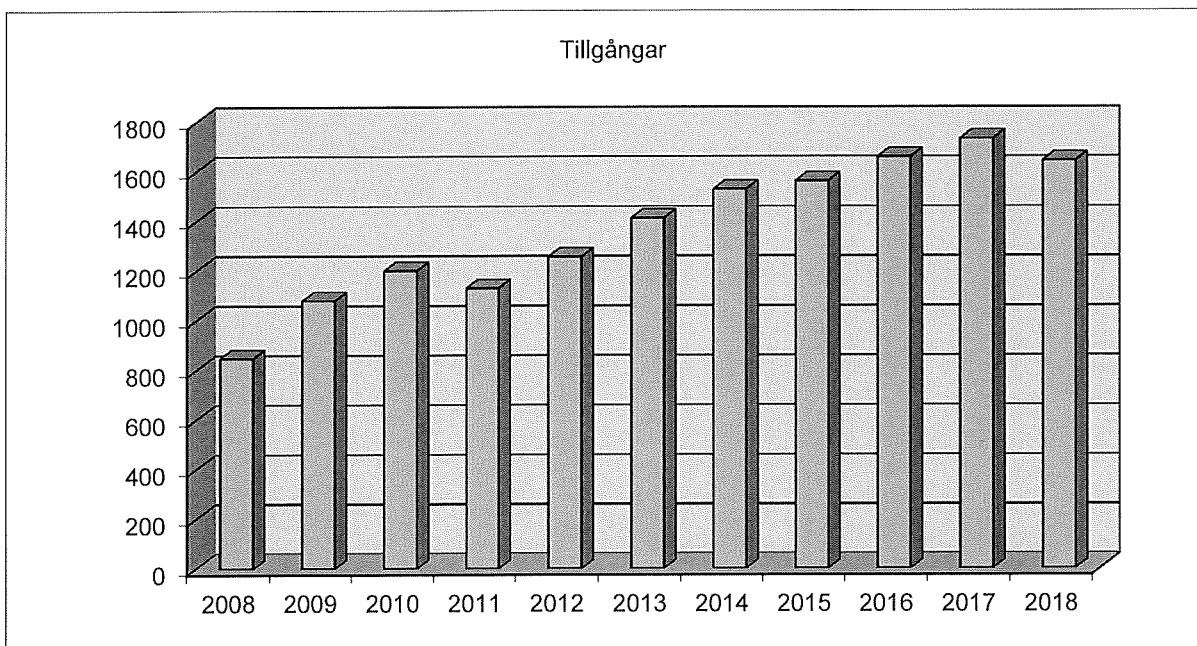


Diagram 1:2 Guldekens tillgångar

Stiftelsens portfölj

Placeringsreglementet innebär att placeringshorisonten för Stiftelsens placeringar är 18-20 år. Av stiftelsens placeringar ska 60 % utgöras av aktier och 40 % av ränteplaceringar. Vidare innehåller reglementet viss geografisk spridning vad avser aktierelaterade placeringar. Reglementet innehåller vidare en tillåten maximal taktisk avvikelse på 25 % vad avser fördelningen mellan aktier och räntor.

Stiftelsens portfölj förvaltas av Swedbank Robur enligt avtal om diskretionär förvaltning, inom ramen för av styrelsen fastställt placeringsreglemente. Stiftelsens innehav av aktier i Swedbank AB omfattas inte av avtalet om diskretionär förvaltning. Sedan början av 2016 förvaltas även en del av stiftelsens portfölj av Indecap AB enligt avtal om diskretionär förvaltning.

Placeringsreglementets ambition är att skapa mervärde genom aktiv fördelning av placeringarna mellan aktier, räntor och länderallokering.

Swedbank Robur

Under 2018 sjönk Guldeken med -3,59 %. Jämförelseindex sjönk med -1,88 % under samma period. I förhållande till jämförelseindex missgynnades portföljen av fördelningen mellan aktier och räntor. Aktiefonderna i portföljen bidrog sammantaget negativt till avkastningen (den svaga performance på Global Emerging Markets och Europafonden komprimerade bara delvis av Amerika- och Japanfonden). Portföljens aktiedel var i början av året cirka 10 procentenheter större än i jämförelseindex, efter att vår konjunkturanalys och kvantitativa analysmodeller båda pekade på en för aktier positiv global synkroniserad tillväxt.

Vi minskade portföljens aktiedel i februari men ökade den igen i juni och november. I den geografiska fördelningen överviktades svenska och europeiska aktier först i augusti och sedan ytterligare i september mot en motsvarande undervikt i USA. Vi bedömde att svenska och europeiska aktier var attraktivt värderade och att den svenska kronans försvagning skulle ge ytterligare en fördel. Amerikanska aktier utvecklades dock bättre än svenska och europeiska, vilket missgynnade portföljen. I räntedelen hade vi en kortare löptid än jämförelseindex i september och oktober, vilket var positivt. Portföljens ränte- och kreditinnehav gav sammantaget ett marginellt positivt bidrag till avkastningen under året.

Indecap AB

Placeringsreglementet innebär att placeringshorisonten för Guldekens placeringar är 18-20 år. Av Guldekens placeringar ska 60 procent utgöras av aktier och 40 procent av ränteplaceringar. Vidare innehåller reglementet viss geografisk spridning vad avser aktierelaterade placeringar. Reglementet innehåller vidare en tillåten maximal taktisk avvikelse på 25 procentenheter vad avser fördelningen mellan aktier och räntor samt inom respektive tillgångsslag.

Portfölj förvaltas av Indecap AB enligt avtal om diskretionär förvaltning, inom ramen för av styrelsen fastställt placeringsreglemente.

Placeringsreglementets ambition är att skapa mervärde dels genom förvaltarval men även en god taktisk allokering mellan tillgångsslagen.

Guldekens portfölj backade 2,3 procent under året samtidigt som jämförelseindex tappade 2,0 procent. Sedan starten uppgår avkastningen 23,6 procent samtidigt som jämförelseindex stigit 15,7 procent. Risken i portföljen (årlig standardavvikelse sedan start) ligger på 6,1 procent samtidigt som index ligger på 5,8 procent. Den aktiva risken summeras till 2,1 procent vilket ger en informationskvot på 1,1 procent. Konsistensen (andelen månader portföljen överträffar jämförelseindex) summerades till 58,3 procent.

Under årets första kvartal minskade vi andelen aktier från en övervikt om drygt fem procentenheter till en undervikt om åtta procentenheter till förmån för hedgefonder samt räntefonder. Initialt tyngde undervikten i aktier relativt index för att under årets sista kvartal addera ett mervärde. Andelen aktier uppgår vid utgången av året till 50,5 procent och räntor/hedge till 49,5 procent.

Svenska aktier:

Torgny Prior som förvaltar Prior&Nilsson Sverige Aktiv hörde återigen till de absolut bästa Sverigefonderna och distanserade jämförelseindex med 5,4 procentenheter. Simon Blecher som managerar Carnegie Sverigefond hade det betydligt tuffare i sin värdebaserade investeringsstil och tappade 2,8 procentenheter mot jämförelseindex.

Globala aktier:

Största positiva bidraget både i absoluta tal och relativt index kom från globalförvaltarna. Bäst gick Matthew Benkendorf som förvaltar Vontobel Global Equity som steg 2,8 procent vilket var 3,8 procentenheter bättre än jämförelseindex som föll 1,2 procent. Även förra årets lysande stjärna Kristian Heugh överträffade jämförelseindex med 2,3 procent. Vidare lämnade vi tillväxtförvaltaren DSM Global Equity under augusti till förmån för värdeförvaltaren William Lock som förvaltar Morgan Stanley Global Brands som ett led i att minska risken ytterligare i totalportföljen.

Aktier Tillväxtmarknader:

Goldman Sachs Emerging Market som hade en urstark relativavkastning under 2017 hade det betydligt tuffare under året. En generell undervikt i råvarusektorn och därmed en mindre exponering mot Ryssland och Brasilien tyngde relativavkastningen.

Räntefonder/hedgefonder:

Hedgefonddelen i portföljen förblev oförändrad under året. Norron Alpha som förvaltas av Gustav Sjögren steg 0,8 procent under året samtidigt som RAM ONE tappade 0,9 procent. På räntesidan valde vi att lämna Standard Life Absolut Return till förmån för den befintliga Nordea Flexible Fixed Income samt en ny förvaltare, Nordic Cross Total Return. Fonden förvaltas av Magnus Nilsson samt Fredrik Tauson som under många år ansvarade för Catellas ränteförvaltning. Både räntefonderna backade 1 procent vilket tyngde relativavkastningen.

Vid utgången av 2018 hade Stiftelsen följande placeringar i aktiefonder, aktier och räntefonder.

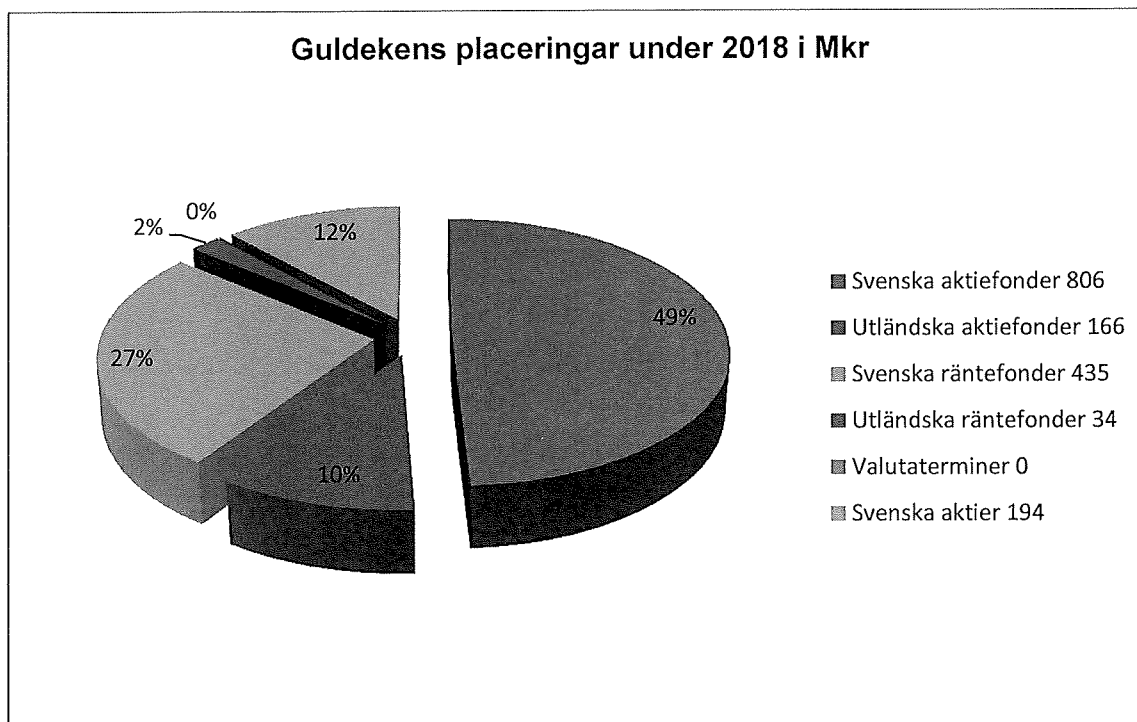


Diagram 1:3 Guldekens placeringar för mer detaljerad information se Not 3.

Andelarnas utveckling under 2018 och tidigare år

Bruttokursen, d v s andelskursen före avdrag för uppskjuten skatt, har minskat under året från 794,60 kronor till 764,36 vilket motsvarar en minskning med 3,8 (8,6) procent.

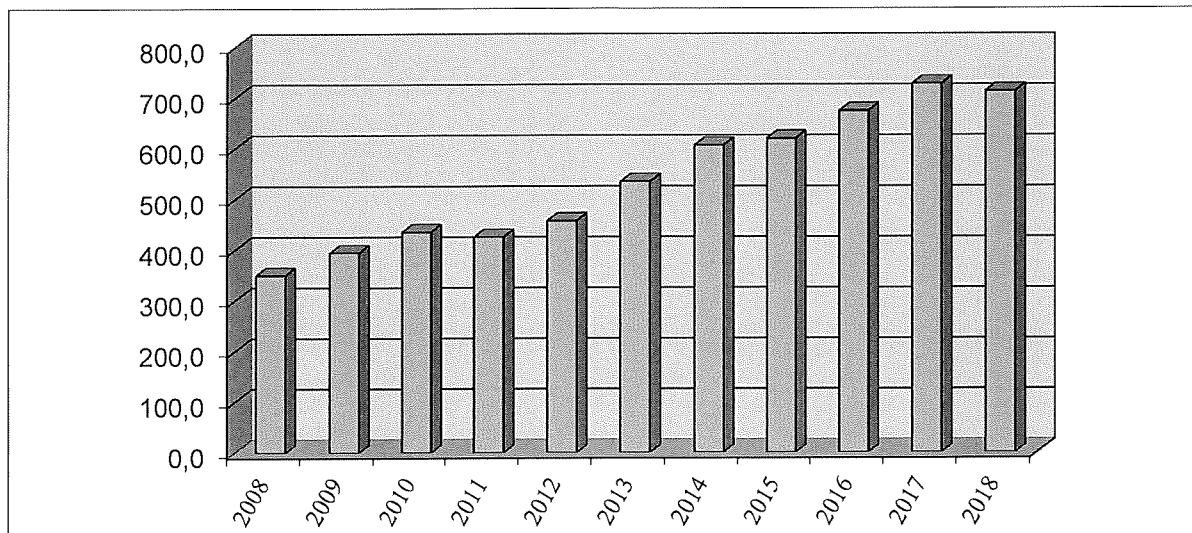


Diagram 1:4 Utveckling justerad andelskurs 2008-2018

Andelens kurs justerad för uppskjuten skatt på avsättning till periodiseringsfond och värdeförändring var vid årets slut 713,17 (728,32) kronor.

J

Stiftelsen Guldeken
802013-1382

Styrelsen

Stiftelsen har bestått av åtta ledamöter. Nomineringar av styrelsen och revisorer har för 2018 skett enligt följande;

Fyra ledamöter har utsetts av styrelsen för Sparbankernas Riksförbund. Övriga fyra ledamöter har utsetts av de fackliga företrädarna varav tre stycken av Sparbankernas Intresseklubb i Finansförbundet och en ledamot av Koncernklubben i Swedbank. Bland de tre ledamöterna utsedda av Sparbankernas Intresseklubb i Finansförbundet utses en ordförande för Stiftelsen för ett år i taget.

Stiftelsen styrelse har under verksamhetsåret haft följande sammansättning:

Utsedda av Sparbankernas Intresseklubb i Finansförbundet
Thomas Larsson, (ordförande)
Peter Helmuthsson
Bengt-Anders Sjöblom

Utsedd av Koncernklubben i Swedbank
Gun Österberg

Utsedda av Sparbankernas Riksförbund
Richard Karlsson under första halvåret 2018, ersatt av Carina Rydholm from andra halvåret 2018
Christer Björk
K-G Magnusson
Tomas Andrén

Stiftelsen Guldeken
802013-1382

RESULTATRÄKNING, (tkr)	NOT	20180101- 20181231	20170101- 20171231
Intäkter	1		
Utdelning		12 733	17 014
Ränteintäkter		13	25
Rabatt förvaltningsavgift		13 533	8 318
Summa Intäkter		26 279	25 357
Rörelsekostnader			
Förvaltningskostnader	2	-2 631	-3 622
Räntekostnader		-5	-240
Förändring av orealiserat resultat på vp		-168 758	73 485
Summa kostnader		-171 394	69 623
Förvaltningsresultat		-145 115	94 980
Realisationsvinster		108 942	71 902
Realisationsförluster		-3 785	-12 242
Realisationsresultat		105 157	59 660
Resultat efter finansiella poster		-39 958	154 640
Bokslutsdispositioner		-16 454	1 056
Årets skatt	3	-26 422	-19 778
Uppskjuten skatt		38 634	-16 166
Årets resultat		-44 200	119 752

BALANSRÄKNING, (tkr)	NOT	2018-12-31	2017-12-31
TILLGÅNGAR			
Anläggningstillgångar			
<i>Finansiella anläggningstillgångar</i>			
Andra långfristiga värdepappersinnehav	4	1 634 700	1 722 254
Summa anläggningstillgångar		1 634 700	1 722 254
Summa anläggningstillgångar		1 634 700	1 722 254
Omsättningstillgångar			
<i>Kortfristiga fordringar</i>			
Övriga kortfristiga fordringar		318	0
Upplupna intäkter		1 703	2 156
Summa kortfristiga fordringar		2 021	2 156
Kassa och Bank		7 440	7 554
Summa kassa och Bank		7 440	7 554
Summa Omsättningstillgångar		9 461	9 710
SUMMA TILLGÅNGAR		1 644 161	1 731 964
EGET KAPITAL OCH SKULDER			
<i>Eget kapital</i>			
Stiftelsekapital		204 127	237 006
Balanserat resultat		1 161 503	1 041 751
Årets resultat		-44 200	119 752
Summa eget kapital		1 321 430	1 398 509
<i>Obeskattade reserver</i>	5		
Periodiseringsfonder		250 429	233 975
Summa obeskattade reserver		250 429	233 975
<i>Avsättningar</i>			
Uppskjuten skatt		53 765	92 399
Summa avsättningar		53 765	92 399
<i>Kortfristiga skulder</i>			
Aktuell skatteskuld		16 682	5 634
Övriga kortfristiga skulder		43	0
Upplupna kostnader och förutbet intäkter		1 812	1 447
Summa kortfristiga skulder		18 537	7 081
SUMMA EGET KAPITAL OCH SKULDER		1 644 161	1 731 964

Stiftelsen Guldeken
802013-1382

FÖRÄNDRING I EGET KAPITAL	Stiftelse- kapital	Balanserat resultat	Årets Resultat
Vid årets ingång	237 006	1 041 751	119 752
Nya avsättningar	90 828		
Årets utskiftningar	-123 707		
Omföring förändring verkligt värde			
Omföring föregående års resultat		119 752	-119 752
Årets resultat			-44 200
<i>Vid årets utgång</i>	<i>204 127</i>	<i>1 161 503</i>	<i>-44 200</i>

NOT 1 REDOVISNINGS- OCH VÄRDERINGSPRINCIPER

Redovisnings- och värderingsprinciper

Årsredovisningen är upprättad i enlighet med årsredovisningslagen och BFNAR 2012:1 Årsredovisning och koncernredovisning (K3). Redovisningsprinciperna är oförändrade jämfört med föregående år.

Affärsdagsredovisning

Transaktioner på penning- och obligationsmarknaden, aktiemarknaden och valutamarknaden redovisas i balansräkningen per affärsdag, det vill säga vid den tidpunkt då de väsentliga rättigheterna och därmed riskerna övergår mellan parterna. Fordran på eller skulden till motparten mellan affärsdag och likviddag redovisas netto under kortfristiga fordringar/skulder.

Värdering av värdepapper

Aktier, andelar samt kreditmarknadsinstrument såsom obligationer och andra räntebärande värdepapper redovisas till verkligt värde. Skillnaden mellan anskaffningsvärde och marknadsvärde bokförs som ett orealiserat resultat på balansdagen. Orealiserade resultat består av årets förändring av skillnaden mellan anskaffningsvärde och verkligt värde. Vid försäljning återförs ackumulerade orealiserade värdeförändringar som orealiserat resultat.

För aktier, andelar samt kreditmarknadsinstrument noterade på en auktoriserad börs används som marknadsvärde i första hand den senaste betalkursen, i andra hand genomsnittet mellan köp/sälj kurs. Till grund för marknadsvärdering av vissa strukturerade produkter används teoretiska modeller.

Värderingsprincip post för post-värdering tillämpas.

Vid beräkning av realisationsvinst eller realisationsförlust har genomsnittsmetoden använts.

Derivatinstrument

Derivatinstrument värderas till verkligt värde. Derivatinstrumenten redovisas på enskild rad i balansräkningen.

Fordringar

Fordringar upptas till det belopp varmed de beräknas inflyta.

Uppskjuten skatt

Uppskjuten skatt redovisas på skillnaden mellan anskaffningsvärde och verkligt värde av finansiella anläggningstillgångar.

Övrigt

Övriga tillgångar och skulder värderas till anskaffningsvärde respektive nominellt värde om ej annat anges i not

NOT 2 FÖRVALTNINGSKOSTNADER	2018	2017
Arvoden	243	157
Resor	9	6
Ersättning till revisor	56	56
Redovisningstjänster	497	683
Övriga kostnader	1 826	2 720
Summa	2 631	3 622

Stiftelsen har inte haft några anställda och några löner eller ersättningar har inte utbetalats.

NOT 3 SKATT	2018	2017
Skattemässigt resultat	120 114	89 881
Skatt 22,0%	26 425	19 774
Förändring skatt föregående års resultat	-3	4
Redovisad effektiv skatt	26 422	19 778

NOT 4 VÄRDEPAPPERSINNEHAV, (kr)	Antal	Anskaffningsvärde	Marknadsvärde
<i>Svenska aktier</i>			
SWEDBANK A	979 438	46 282 066	193 683 865
Summa svenska aktier		46 282 066	193 683 865
<i>Svenska aktiefonder</i>			
Carnegie Sverigefond	9 293	18 000 000	21 923 745
Prior Nilsson Sverige Aktiv CL A	11 312	19 137 397	26 966 703
Swedbank Robur Amerikafond	936 305	42 027 822	48 715 974
Swedbank Robur Europafond Mega	13 662 801	150 116 793	137 174 527
Swedbank Robur Global Emerging Markets	639 464	96 301 687	78 148 923
Swedbank Robur Japanfond	8 807 003	72 790 923	74 331 108
Swedbank Robur Småbolagsfond Norden	883 770	26 779 210	125 548 421
Swedbank Robur Sverigefond Mega	3 945 981	288 745 930	293 620 459
Summa svenska aktiefonder		713 899 763	806 429 859
<i>Svenska räntefonder</i>			
Swedbank Ethica Obligation Utd	2 634 599	310 352 850	305 587 153
Swedbank Robur Företagsobligationsfond	632 274	85 647 495	86 273 771
Swedbank Robur Räntefond Flexibel	169 130	43 528 785	43 182 363
Summa svenska räntefonder		439 529 131	435 043 287
<i>Utländska aktiefonder</i>			
Goldman Sachs-EM.Mkt EQ.(I)ACC - USD	91 905	11 213 458	13 672 696
Morgan Stanl.INVF-GLOB.OPPORT.FD(Z)	16 031	6 183 641	9 794 085
Morgan Stanley GI Brands FD (Z)-USD	32 895	19 212 820	17 775 546
Norron Sicav Alpha Classic SC SEK	313 249	33 500 000	34 291 354
RAM Equity Long/Short IC SEK CAP	223 515	22 500 000	23 215 288
Nordic Cross	319 092	32 074 846	31 628 359
Vontobel Fund Global Equity-I (USD)	19 905	25 168 667	35 647 487
Summa utländska aktiefonder		149 853 432	166 024 815
<i>Utländska räntefonder</i>			
Nordea 1-Flexible Fixed Income (HBI)	33 264	33 900 000	33 517 949
Summa utländska räntefonder		33 900 000	33 517 949
TOTALSUMMA VÄRDEPAPPER		1 383 464 392	1 634 699 775

Stiftelsen Guldeken
802013-1382

NOT 5 PERIODISERINGSFONDER	2018	2017
Avsättning 2012	-	23 583
Avsättning 2013	41 649	41 649
Avsättning 2014	36 727	36 727
Avsättning 2015	80 286	80 286
Avsättning 2016	21 790	21 790
Avsättning 2017	29 940	29 940
Avsättning 2018	40 037	-
Summa avsättning	250 429	233 975
Summa avsättning vid årets ingång	233 975	235 032
Upplösning av 2012 års fond (2011)	-23 583	-30 996
Avsättning i 2018 års bokslut (2017)	40 037	29 940
Summa avsättning vid årets utgång	250 429	233 975

STIFTELSEN GULDEKEN


Stockholm den 8 / 4 - 2019




Thomas Larsson



Peter Helmutsson




Bengt-Anders Sjöblom



Carina Rydholm



Christer Björk



K-G Magnusson



Tomas Andrén




Gun Österberg

Revisionsberättelsen har lämnats den 10 / 4 - 2019



Gunilla Wernerlind
Auktoriserad revisor



~~Ulla Andersson~~
Gerth Gustavsson

Stiftelsen Guldeken
802013-1382

Tabeller till diagrammen i årsredovisningen.

Diagram 1:1

År	Insättningar	Uttag	Netto
2008	99,4	50,5	48,9
2009	56,1	33,5	22,6
2010	71,8	63,4	8,4
2011	69,8	72,3	-2,5
2012	89,0	97,1	-8,1
2013	88,9	113,4	-24,5
2014	90,2	116,9	-26,7
2015	93,2	123,0	-29,8
2016	78,2	111,6	-33,4
2017	77,1	136,5	-59,4
2018	90,8	123,7	32,9

Diagram 1:2

ÅR	Tillgångar
2008	849
2009	1081
2010	1202
2011	1131
2012	1257
2013	1413
2014	1529
2015	1562
2016	1659
2017	1732
2018	1644

Diagram 1:3

Guldekens placeringar 2018 i Mkr	
Placering	Mkr
Svenska aktiefonder	806
Utländska aktiefonder	166
Svenska räntefonder	435
Utländska räntefonder	34
Valutaterminer	0
Svenska aktier	194

Diagram 1:4

År	NAV NAV-kurs*
2008	350,6
2009	394,7
2010	435,7
2011	426,0
2012	457,9
2013	535,0
2014	606,7
2015	620,00
2016	674,71
2017	728,18
2018	713,17

Revisionsberättelse

Till styrelsen i Stiftelsen Guldeken, org. nr 802013-1382

Rapport om årsredovisningen

Uttalanden

Vi har utfört en revision av årsredovisningen för Stiftelsen Guldeken för år 2018.

Enligt vår uppfattning har årsredovisningen upprättats i enlighet med årsredovisningslagen och ger en i alla väsentliga avseenden rättvisande bild av stiftelsens finansiella ställning per den 31 december 2018 och av dess finansiella resultat för året enligt årsredovisningslagen. Förvaltningsberättelsen är förenlig med årsredovisningens övriga delar.

Grund för uttalanden

Vi har utfört revisionen enligt god revisionssed i Sverige. Revisorernas ansvar enligt denna sed beskrivs närmare i avsnitten Den auktoriserade revisorns ansvar samt den förtroendevalda revisorns ansvar.

Vi är oberoende i förhållande till stiftelsen enligt god revisionssed i Sverige. Jag som auktoriserad revisor har fullgjort mitt yrkesetiska ansvar enligt dessa krav.

Vi anser att de revisionsbevis vi har inhämtat är tillräckliga och ändamålsenliga som grund för våra uttalanden.

Styrelsens ansvar

Det är styrelsen som har ansvaret för att årsredovisningen upprättas och att den ger en rättvisande bild enligt årsredovisningslagen. Styrelsen ansvarar även för den interna kontroll som den bedömer är nödvändig för att upprätta en årsredovisning som inte innehåller några väsentliga felaktigheter, vare sig dessa beror på oegentligheter eller misstag.

Vid upprättandet av årsredovisningen ansvarar styrelsen för bedömningen av stiftelsens förmåga att fortsätta verksamheten. Den uppger, när så är tillämpligt, om förhållanden som kan påverka förmågan att fortsätta verksamheten och att använda antagandet om fortsatt drift. Antagandet om fortsatt drift tillämpas dock inte om styrelsen avser att likvidera stiftelsen, upphöra med verksamheten eller inte har något realistiskt alternativ till att göra något av detta.

Den auktoriserade revisorns ansvar

Jag har att utföra revisionen enligt International Standards on Auditing (ISA) och god revisionssed i Sverige. Mitt mål är att uppnå en rimlig grad av säkerhet om huruvida årsredovisningen som helhet inte innehåller några väsentliga felaktigheter, vare sig dessa beror på oegentligheter eller misstag. Rimlig säkerhet är en hög grad av säkerhet, men är ingen garanti för att en revision som utförs enligt ISA och god revisionssed i Sverige alltid kommer att upptäcka en väsentlig felaktighet om en sådan finns. Felaktigheter kan uppstå på grund av oegentligheter eller misstag och anses vara väsentliga om de enskilt eller tillsammans rimligen kan förväntas påverka de ekonomiska beslut som användare fattar med grund i årsredovisningen.

Som del av en revision enligt ISA använder jag professionellt omdöme och har en professionellt skeptisk inställning under hela revisionen. Dessutom:

- identifierar och bedömer jag riskerna för väsentliga felaktigheter i årsredovisningen, vare sig dessa beror på oegentligheter eller misstag, utformar och utför granskningsåtgärder bland annat utifrån dessa risker och inhämtar revisionsbevis som är tillräckliga och ändamålsenliga för att utgöra en grund för mina uttalanden. Risken för att inte upptäcka en väsentlig felaktighet till följd av oegentligheter är högre än för en väsentlig felaktighet som beror på misstag, eftersom oegentligheter kan innefatta agerande i maskopi, förfalskning, avsiktliga utelämnanden, felaktig information eller åsidosättande av intern kontroll.
- skaffar jag mig en förståelse av den del av stiftelsens interna kontroll som har betydelse för min revision för att utforma granskningsåtgärder som är lämpliga med hänsyn till omständigheterna, men inte för att uttala mig om effektiviteten i den interna kontrollen.

- utvärderar jag lämpligheten i de redovisningsprinciper som används och rimligheten i styrelsens uppskattningar i redovisningen och tillhörande upplysningar.
- drar jag en slutsats om lämpligheten i att styrelsen använder antagandet om fortsatt drift vid upprättandet av årsredovisningen. Jag drar också en slutsats, med grund i de inhämtade revisionsbevisen, om huruvida det finns någon väsentlig osäkerhetsfaktor som avser sådana händelser eller förhållanden som kan leda till betydande tvivel om stiftelsens förmåga att fortsätta verksamheten. Om jag drar slutsatsen att det finns en väsentlig osäkerhetsfaktor, måste jag i revisionsberättelsen fästa uppmärksamheten på upplysningarna i årsredovisningen om den väsentliga osäkerhetsfaktorn eller, om sådana upplysningar är otillräckliga, modifiera uttalandet om årsredovisningen. Mina slutsatser baseras på de revisionsbevis som inhämtas fram till datumet för revisionsberättelsen. Dock kan framtida händelser eller förhållanden göra att en stiftelse inte längre kan fortsätta verksamheten.
- utvärderar jag den övergripande presentationen, strukturen och innehållet i årsredovisningen, däribland upplysningarna, och om årsredovisningen återger de underliggande transaktionerna och händelserna på ett sätt som ger en rättvisande bild.

Jag måste informera styrelsen om bland annat revisionens planerade omfattning och inriktning samt tidpunkten för den. Jag måste också informera om betydelsefulla iakttagelser under revisionen, däribland de eventuella betydande brister i den interna kontrollen som jag identifierat.

Den förtroendevalda revisorns ansvar

Jag har att utföra en revision enligt revisionslagen och därmed enligt god revisionssed i Sverige. Mitt mål är att uppnå en rimlig grad av säkerhet om huruvida årsredovisningen har upprättats i enlighet med årsredovisningslagen och om årsredovisningen ger en rättvisande bild av stiftelsens resultat och ställning.

Rapport om andra krav enligt lagar och andra författningar

Uttalande

Utöver vår revision av årsredovisningen har vi även utfört en revision av styrelsens förvaltning för Stiftelsen Guldeken år 2018.